

C·Bath

Badezimmer neu erleben
mit Cosentino®

The Bathelier

Das Konzept „The Bathelier“ von Cosentino® verkörpert die Vision eines einmaligen erlebnisorientierten Raums durch renommierte Designer, die das Badezimmer der Zukunft interpretieren: ungewöhnlich, einmalig und nahtlos.

REMY MEIJERS, CLAUDIA AFSHAR, DANIEL GERMANI,
COLIN SEAH UND MUT DESIGN

COSENTINO®

Lassen Sie sich inspirieren bei [cosentino.com](https://www.cosentino.com)



C·Bath

Badezimmer neu erleben
mit Cosentino®

The Bathelier von Remy Meijers, Claudia Afshar,
Daniel Germani, Colin Seah und MUT Design.

©2023 Cosentino®

Cosentino S. A.
Ctra. A334 Baza-Huércal Overa, km. 59
04850 Cantoria, Almería, Spanien
(+34) 950 444 175 (Telefonzentrale)
(+34) 950 543 039 (Kundenservice)

www.cosentino.com

The Bathelier

Das Konzept „The Bathelier“ von Cosentino® verkörpert die Vision eines einmaligen erlebnisorientierten Raums durch renommierte Designer, die das Badezimmer der Zukunft interpretieren: ungewöhnlich, einmalig und nahtlos.

REMY MEIJERS, CLAUDIA AFSHAR, DANIEL GERMANI,
COLIN SEAH UND MUT DESIGN

COSENTINO

C·Bath

BADEZIMMER NEU ERLEBEN MIT COSENTINO®

C-Bath ist der umfassende Ansatz von Cosentino®, um das Badezimmer durch Design und Technologie neu zu gestalten.

Eine vollständige Vision des Raumes aus einer ganz neuen Perspektive. Innovation bei der Gestaltung einer einzigartigen und individualisierten Atmosphäre mit Wand- und Bodenverkleidungen im Großformat und einer minimalen Anzahl von Fugen, perfekt ausgewogenen Farben und Texturen, minimalistischen Waschbecken und detailliert gestalteten Duschtassen. C-Bath wird mit modernsten Materialien wie Silestone®, Dekton® und Sensa hergestellt und verleiht Ihrem Badezimmer ein frisches Erscheinungsbild.

C-Bath steht für die Erfahrung, ein Badezimmer nach Ihren Wünschen zu gestalten, einen persönlichen Raum, in dem Sie Ruhe und Wohlbefinden genießen können: ein Badezimmer, in dem Sie gerne verweilen.

Badezimmer, in denen die Kreativität am besten zur Geltung kommt, mit „The Bathelier“: exklusive Kollektionen, die von Designern aus der ganzen Welt für C-Bath entworfen wurden.

Das Badezimmer ist ein Ort der Kreativität, an dem Kunst und Funktionalität zusammenkommen.




Inhaltsverzeichnis

Cosentino® S. 10



Menschen durch innovative und nachhaltige Räume inspirieren

The Bathelier S. 16



Remy Meijers 20
Claudia Afshar 34
Daniel Germani 48
Colin Seah 62
MUT Design 76

C-Bath Studio S. 92



Projekte S. 124




Gesamtkonzept des Badezimmers S. 152



Farbspektrum P. 172




Bodenbelag und Verkleidung P. 182




Waschbecken und Duschtassen P. 190



C-Bath S. 90



Materialien S. 156



Zubehör P. 236



Wir streben nach einem **wertvolleren, sinnvolleren** und umfassenderen Nutzen.

Reich und ausgewogen **in der positiven Wirkung von allem, was wir tun. Gut für** das Leben der Menschen, für die Entwicklung der Gemeinschaften **und für den Planeten, auf dem wir leben.**

Ein Wachstum, das die **Vorteile von heute mit denen der Zukunft in Einklang bringt. Ein Wachstum, das für die Folgen unserer Handlungen verantwortlich ist.**

Ein Vorteil für mehr Wachstum, aber in einer immer besseren Welt.



Cosentino®

Menschen durch
innovative und
nachhaltige Räume
inspirieren

Cosentino® Nachhaltigkeit

Bei Cosentino® verstehen wir Nachhaltigkeit als eine kollektive Verpflichtung, die sich aus dem individuellen Engagement aller ergibt, die Teil von Cosentino® sind.

Unser kontinuierliches Streben nach Verbesserung umfasst eine ständige Analyse unserer gesamten Wertschöpfungskette, von der Rohstoffbeschaffung bis zur Lieferung des Endprodukts an den Kunden.

Cosentino® engagiert sich stark für die von den Vereinten Nationen geförderte Agenda 2030. Angesichts seiner Position als weltweit führendes Unternehmen in der Herstellung und dem Vertrieb innovativer Oberflächen für Dekoration und Architektur von Almería in Spanien engagiert sich das Unternehmen für die Förderung der lokalen und globalen Bemühungen um Nachhaltigkeit.

Wasser

Seit unserer Gründung kennen wir die Bedeutung eines angemessenen Wassermanagements und verstehen die damit verbundenen Herausforderungen.

Das hat uns motiviert, eine Richtlinie zur nachhaltigen Nutzung umzusetzen, die die effiziente Nutzung der Wasserressourcen in den verschiedenen Produktionsprozessen maximiert.

Wir verwenden modernste Technologie, um 99 % aufbereitetes Wasser in sämtlichen Herstellungsprozessen im Cosentino® Industrial Park zu erreichen.

Darüber hinaus verwenden wir 100 % des überschüssigen Wassers, um Grünflächen zu bewässern.

Materialien

Wir wissen, wie wichtig es ist, das Beste aus den Materialien zu machen, mit denen wir arbeiten, und zwar vom Beginn ihres Lebenszyklus bis zum Ende der Wertschöpfungskette.

Mit diesem Ziel vor Augen haben wir in den letzten Jahren ein ehrgeiziges Forschungs- und Entwicklungsprojekt mit dem Namen „Circularity“ begonnen, um die Materialien wiederzuverwenden, aus denen wir unsere Produkte herstellen.

Eine weitere Aktion ist die bahnbrechende HybriQ+ Technologie, die die neue Generation von Silestone® hervorbringt. HybriQ+ enthält mindestens 20 % recycelte Materialien und wird ausschließlich mit erneuerbarer Energie und 99 % recyceltem Wasser hergestellt.

Cosentino® CO₂ Neutral

Wir kompensieren unsere CO₂-Emissionen über den gesamten Lebenszyklus des Produktes hinweg.


Der ultrakompakte Dekton®-Stein ist als klimaneutral eingestuft.

Wir haben die Projekte identifiziert, die die Anforderungen für einen verantwortungsvollen Ausgleich erfüllen und ihrerseits eine starke soziale Dimension haben, die zur Erreichung der Ziele für nachhaltige Entwicklung der Agenda 2030 der Vereinten Nationen beiträgt.

Das 2019 ausgewählte Projekt zur Kompensation von CO₂-Emissionen hat eine wichtige direkte Auswirkung auf die nachhaltige Entwicklung, indem es die lokale Wirtschaft unterstützt und Ausbildungs- und Beschäftigungsmöglichkeiten bietet.



Abfallbehandlungs- und -verwertungsanlage (CoMA)



99 % recyceltes Wasser in sämtlichen Produktionsprozessen



Unser Planet ist uns wichtig. Wiederherstellung von Naturräumen in Cantoria, Almería.



The Bathelier



The Bathelier

von Cosentino®

Eine besondere Vision kreativer Badezimmer


Das Konzept „The Bathelier“ von Cosentino® verkörpert die Vision eines einmaligen erlebnisorientierten Raums durch renommierte Designer, die das Badezimmer der Zukunft interpretieren: ungewöhnlich, einmalig und nahtlos. Ikonische Räume mit dem Fokus auf Materialien, die das Badezimmer aufwerten und neu definieren.

Ein exklusives Portfolio von Badezimmerlösungen mit einmaligen Formen, stimmungsvollen Texturen und Geometrien, die sich nahtlos, einheitlich und skulptural kombinieren lassen. Eine farbige Leinwand, die das Badezimmer verändert.

„The Bathelier“ ist das Ergebnis eines kreativen Prozesses, der die Grenzen des Designs verschiebt und einzigartige Umgebungen schafft, die den Menschen begeistern und inspirieren. Umgebungen, die uns bewegen.

REMY
MEIJERS

S. 20



CLAUDIA
AFSHAR

S. 34



DANIEL
GERMANI

S. 48




COLIN
SEAH

S. 62



MUT
DESIGN

S. 76



REMY MEIJERS

X
The Bathelier



„Das Badezimmer sollte ein Raum sein, in dem man sich entspannen und den Kopf frei bekommen kann. Es ist ein Ort, an dem Sie jeden Tag beginnen und beenden, also sollte er so ruhig und entspannend wie möglich sein. Außerdem sollte es viel Bewegungsfreiheit bieten, weshalb es besser ist, es als ‚Bad‘ zu bezeichnen und nicht als Badezimmer.“

1995 schloss Remy Meijers sein Studium für Innenarchitektur und Möbeldesign an der Hochschule der Künste in Utrecht mit Auszeichnung ab. Bei seiner Arbeit sind alle Elemente perfekt aufeinander abgestimmt, aber hinter der scheinbaren Einfachheit seiner Innenraumgestaltung verbirgt sich eine kohärente und umfassende Vision, die über zwei Jahrzehnte hinweg kontinuierlich verfeinert wurde.

Das Werk von Meijers umfasst nicht nur Innenräume, sondern auch Architektur, Zubehör und Möbel. Nach der Philosophie von Meijers handelt es sich dabei nicht um getrennte Elemente, sondern um sich ergänzende Teile eines komplexen Ganzen.



Urban Hideaway

by Remy Meijers

Dieses Badezimmer ist als architektonisches Ensemble konzipiert, das dem Raum einen Charakter verleiht. Es bietet viel Platz für alle Elemente: eine große Dusche für zwei Personen, ein großes Waschbecken und eine spektakuläre Badewanne, die zum Baden einlädt.


Um dieses Spa-ähnliche Erlebnis zu komplettieren, bietet das Projekt Holzelemente für zusätzliche Wärme, einen Kamin und einen Außenbereich mit Doppeldusche und Waschbecken. Die Botschaft ist klar: Selbstachtsamkeit ist ein grundlegender Bestandteil unseres Lebens geworden, wobei das Badezimmer das Herzstück bildet.

Ein großer, offener Raum, in dem Sie Zeit verbringen und sich wohlfühlen können. Ein Ort zum Entspannen. Ohne Ablenkung.



Entworfen von: Remy Meijers
 Jahr: 2023
 Waschbecken: Reflection S
 Duschtasse: Dekton® Rainfloor
 Dekton®: Lunar, Kreta und Laurent
 Dekoration: Vasen, entworfen von O4Home in
 Zusammenarbeit mit Remy Meijers

Einer der beeindruckendsten Bereiche des Projekts ist das Badezimmer, das in zwei getrennte, aber dennoch komplementäre Bereiche unterteilt ist und die Bedeutung dieses Raums für den Alltag hervorhebt.





Der Außenbereich wird von einem soliden Volumen beherrscht, in das ein Waschbecken in Form eines Brunnens integriert ist, der die technische Leistungsfähigkeit des Materials optimal zur Geltung bringt.

Waschbecken: Silence S

Bereiche mit Zugang nach draußen, aber mit viel Privatsphäre, einer großen offenen Dusche usw. Der Designer entwirft einen Raum, der die Grenzen des Badezimmers erweitert und zu neuen Konzepten der Selbstfürsorge führt.





The Palazzo

by Remy Meijers

Im Gegensatz zur historischen Architektur verwendet Remy Meijers leichte, zeitgemäße Elemente mit einem minimalistischen Design und geraden Linien, während die ursprünglichen Decken, Türen und Fenster erhalten bleiben, um ein Gefühl von Wärme zu vermitteln. Ein Erlebnis, das Sie dazu einlädt, sich der natürlichen Fusion von Alt und Neu hinzugeben.

Das Ziel dieses Projekts ist es, die ursprünglichen Elemente des Raums mit einem modernen Ansatz zu erhalten. Zu diesem Zweck kombiniert Meijers dekorative Elemente wie Deckenleisten und Fischgrätböden mit modernen Materialien wie Dekton® und Silestone®, die für Waschbecken und Duschtassen verwendet werden.



Entworfen von: Remy Meijers
Jahr: 2023

Waschbecken: Marie TOP L
Duschtasse: Dekton® Rainfloor
Dekton®: Taga and Rem
Silestone®: White Zeus

Weitere Produkte: Lampen, entworfen von Keylight
in Zusammenarbeit mit Remy Meijers

Der Duschbereich ist das Herzstück und dominiert die Raummitte. Das Design des Doppelbodens bewahrt die ursprüngliche Deckenstruktur und verleiht ihr mehr Ausdruckskraft.

Das große Volumen aus Dekton® Rem dient als Duschtasse und ist das zentrale Element des Raums. Der Raum ist durch eine große Glasscheibe mit den Wänden verbunden und Meijers schlägt einen Raum im Freien vor, in dem man meditieren kann.



Die Oberflächen der Verkleidung, des Waschbeckens und der Dusche sind eine zeitgemäße Variante traditioneller Materialien im Kontrast zu den Holz- und Fischgrätböden.



CLAUDIA AFSHAR

X
The Bathelier



„Wohlbefinden war im Badezimmer noch nie so wichtig wie heute, und Funktionalität und Ästhetik spielen dabei eine zentrale Rolle.“

Die in Los Angeles ansässige Claudia Afshar und ihr Studio haben sich zu einer internationalen Anlaufstelle im Bereich der Innenarchitektur entwickelt. Prominente und Bauunternehmer auf der ganzen Welt verlassen sich auf die Designerin, wenn es darum geht, ihre symbolträchtigsten Projekte umzusetzen.

Darin vermischt sie stilistische Anspielungen auf die USA mit Einflüssen aus Großbritannien und London, ihrer Heimatstadt, wo sie während ihrer Ausbildung als Architekturdesignerin bei Living Space, dem preisgekrönten Innenarchitekturbüro ihrer Mutter, zu arbeiten begann. Ihre Häuser, die sich durch ein elegantes und zeitgemäßes Dekor auszeichnen, werden regelmäßig in Zeitschriften wie Vogue, Elle Décor und Rue Magazine veröffentlicht.



Ananda

by Claudia Afshar

Das Sanskrit-Wort „ānanda“ bedeutet in der hinduistischen Philosophie unter anderem „reine Glückseligkeit“, was als einer der höchsten Zustände des menschlichen Seins gilt. Auf diese Weise hat Claudia Afshar einen eindrucksvollen offenen Raum geschaffen, der durch das Design der gerillten Materialien Wärme vermittelt.

Sie zeigt, wie kleine Details dem Badezimmer einen frischen Look verleihen können, mit verspielten Akzenten und Texturen auf allen Oberflächen.



Um die Essenz von Dekton® einzufangen, hebt Claudia Afshar den Waschtisch Simplicity auf einen maßgeschneiderten Sockel aus Dekton® Umber, der durch einen feinen Schnitt des Materials gerillt ist.



Entworfen von: Claudia Afshar
Jahr: 2023
Waschbecken: Simplicity
Duschtasse: Dekton® Rainfloor
Dekton®: Umber und Nacre



Die Designerin stellt sich einen warmen Raum vor, der den Benutzer durch die inhärente Verbindung mit der Erde und der Natur durch die Dekton®-Farben Umber und Nacre umarmt.



Sawaru

by Claudia Afshar

Der Tastsinn ist einer unserer grundlegenden Sinne, um unsere Beziehung zur Umwelt zu verstehen. Er gibt uns eine differenzierte Wahrnehmung von Oberflächen. Aus diesem Grund nannte Claudia ihr Projekt „Sawaru“, das japanische Wort für „Berührung“.

Ein als Zufluchtsort konzipierter Raum, der das Badezimmer als Ort der Verbundenheit und Selbstachtsamkeit erkundet. Sawaru empfängt seine Besucher durch einen Eingang, der Ruhe und Gelassenheit ausstrahlt. Helle Töne und Texturen verbinden sich perfekt mit den sanften Rundungen und schaffen eine Atmosphäre für persönliche Pflege und vollkommene Entspannung. Dieses Badezimmer bietet ein traumhaftes Wohlfühlerlebnis.



Entworfen von: Claudia Afshar
 Jahr: 2023
 Waschbecken: Reflection M
 Duschtasse: Dekton® Rainfloor
 Dekton®: TK06 Marmorio und Nacre
 Silestone®: Nolita



Das neutrale und ruhige Interieur dieses Badezimmers entspricht den Vorstellungen von einem persönlichen Spa und einem gemütlichen Zufluchtsort. Ein versenkter Bogen umrahmt den Duschbereich in Form einer Bank, die traditionelle Pflegerituale aus einer zeitgemäßen Perspektive interpretiert.

Claudia experimentiert mit verschiedenen Materialien und erweitert das Waschbecken bis an seine Grenzen. Auf diese Weise schafft sie es, durch die Wiederholung einer geschwungenen Form, eine Blende mit viel Volumen zu kreieren.

Das minimalistische und entspannte Design des gesamten Badezimmerprojekts dreht sich um das Verhältnis zwischen geschwungenen und geraden Linien und schafft ein ruhiges Tempo, in dem Sie sich entspannen können.



DANIEL GERMANI

X
The Bathelier



„Ein optisch ansprechender Raum reicht nicht mehr aus, um zufrieden zu stellen. Bedürfnisse und Verhaltensweisen sind der Schlüssel zu einem ansprechenden und ganzheitlichen Erlebnis und (was noch wichtiger ist) zu einem florierenden Wohlbefinden.“

Nach seinem Architekturstudium in seiner Heimat Argentinien hat Daniel Germani fast ein Jahrzehnt in Europa verbracht und an verschiedenen kreativen und geschäftlichen Projekten gearbeitet. Dank seiner äußerst innovativen Vorstellung des Designs hat er als Kreativdirektor und Designer für einige der inspirierendsten Unternehmen der Welt gearbeitet.

Sein multidisziplinäres Studio, das sich auf Produktdesign, Designberatung, Innenarchitektur und architektonische Renovierung spezialisiert hat, befindet sich in Phoenix, Arizona, aber Daniel reist um die ganze Welt, um in Partnerschaft mit führenden globalen Marken Designprojekte zu realisieren. Sein rationaler und doch unverwechselbarer Stil ist eindeutig von der Moderne und der Bauhaus-Bewegung beeinflusst. Seine Philosophie ist einfach: gutes Design sollte immer ehrlich und inspirierend sein.



Ceppo

by Daniel Germani

In diesem Projekt entwickelt Germani zwei getrennte Bereiche für Waschbecken, um den unterschiedlichen Bedürfnissen der Raumnutzer gerecht zu werden. Gleichzeitig schafft er ein besonders angenehmes und verspieltes Gefühl im Dusch- und Badebereich. Der Raum bietet einen ausgewogenen Effekt eines persönlichen Zufluchtsortes, an dem kleine tägliche Rituale der Selbstachtsamkeit das Wohlbefinden fördern können.

Mit großem Respekt vor den Materialien schafft Germani einen ruhigen und abgeklärten großen Raum, in dem das Badezimmer das Herzstück der Wohnung ist.

Entworfen von: Daniel Germani
Jahr: 2023
Waschbecken: Silence M
Duschtasse: Dekton® Rainfloor
Dekton®: GK07 Ceppo
Wasserhähne: Wasserhähne aus der Sailing-Kollektion von Fantini





Die brutalistische Optik der Verkleidung, die an den traditionellen Ceppo di Gré-Stein aus der Lombardei erinnert, unterstreicht die subtilen, warmen Designakzente im gesamten Raum. Es verfügt über zwei große mit Dekton® gestaltete Waschbeckenbereiche, da dieses Material besonders widerstandsfähig gegen Flecken, Kratzer, Stöße usw. ist.

Das Waschbecken Silence wird seinem Namen gerecht und bietet einen entspannten Look und subtile Linien. In Kombination mit der Serie Ceppo aus der neuen Kollektion Pietra Kode von Dekton® unterstreicht sie die Zeitlosigkeit der im Raum verwendeten Materialien.





Travertino

by Daniel Germani

Zeitgemäße, intime und raffinierte Merkmale bilden ein ausgewogenes Projekt. Zwei Unterschränke aus Walnussholz und ein Regal bieten zusätzlichen Stauraum, in dem Sie Hygieneartikel oder Dekoartikel diskret aufbewahren können.



Die Ansicht des grünen Innengartens ist eine Oase der Ruhe und Entspannung. Die Dusche, die sich in einem separaten Bereich befindet, ist eine Möglichkeit, durch das Ritual des Wassers dem Alltag zu entfliehen. In diesem Projekt entführt uns Germani nach Rom in all seiner Pracht.



Das Ergebnis ist ein sauberes und ruhiges Badezimmer, in dem das Licht den Raum erfüllt. Dieser Wasserraum nimmt eine Hauptrolle ein, welche die alten Baderituale aus einer neuen Perspektive erkundet.

In einer bewussten Verwirrung zwischen drinnen und draußen schafft Germani einen Raum zur Selbstbesinnung, der über die traditionellen Grenzen des Badezimmers hinausgeht.

Dieses Projekt umfasst mehrere Strategien, die sich gegenseitig ergänzen, um das Badezimmer komplett umzugestalten und es in einen offenen und flexiblen Wohnraum zu verwandeln, der alle Konventionen bricht.

Entworfen von: Daniel Germani
Jahr: 2023
Waschbecken: Silence M
Duschtasse: Dekton® Rainfloor
Dekton®: TK06 Marmorio und TK05 Sabbia
Armaturen: Armaturen aus der Kollektion Icona Classic von Fantini

COLIN SEAH

X
The Bathelier



„Das ideale Badezimmer ist ein Refugium für ganzheitliches Wohlbefinden, in dem Körper und Geist gereinigt und genährt werden. Fernab von der Hektik und den Ablenkungen des Alltags bietet uns das Badezimmer Momente, in denen wir in heilsame Klänge, Aromen und Texturen eintauchen können.“

Colin Seah hat in den USA eine Ausbildung zum Architekten absolviert. Heute ist er Designdirektor und Gründer des in Singapur ansässigen Studios Ministry of Design (MOD). Seine radikal innovative Herangehensweise an Design und Architektur bringt ihn dazu, bei jedem Projekt Konventionen zu hinterfragen und Räume neu zu definieren.

Jenseits von Räumen schafft Seah materielle Reflektionen darüber, wie Design als Katalysator für Veränderungen wirken kann. Er hat mehr als 100 Projekte weltweit geleitet und zahlreiche Auszeichnungen erhalten, darunter „Designer des Jahres“ bei den International Design Awards USA (2010) und „Rising Star in Architecture“ von Monocle.



The Collage

by Colin Seah

Im Leben, wie auch in der Kunst, suchen wir nach Gleichgewicht und Harmonie, wenn die Komplexität des Lebens uns in verschiedene Richtungen zu drängen droht.

Die Collage schafft ein Gleichgewicht zwischen einer Reihe unterschiedlicher und sogar kontrastierender Farben, um einen einzigartigen Moment ganzheitlicher Harmonie zu schaffen. Die eigentliche Schönheit und Herausforderung einer Collage besteht darin, ein „schwer fassbares Gleichgewicht“ zu erreichen. Wenn dies erreicht ist, wird das Ganze auf magische Weise mehr als die Summe seiner Bestandteile.



Das Waschbecken Simplicity passt in ein großes Volumen und verfügt über eine Arbeitsplatte, die die großen Abmessungen der Silestone-Materialien® nutzt, um eine extra lange Oberfläche zu schaffen, die sich dem Raum anpasst.



Chaos und Ordnung sind die beiden Eckpfeiler von Seahs Projekt.

Ein Badezimmer, das die Vielfalt der Natur und der verschiedenen Materialien erforscht und eine Collage erzeugt, die die Elemente der Duschtasse in Kombination mit Verkleidung und Waschbecken integriert.

Entworfen von: Colin Seah
Jahr: 2023
Waschbecken: Simplicity
Duschtasse: Rainfloor
Dekton®: Soke und Laurent
Silestone®: Et Serena
und Ethereal Noctis



The Cave

by Colin Seah

Körperpflege und Badegewohnheiten sind zweifellos primitiv und grundlegend für den Menschen. Ausgehend von dieser Prämisse erkundet Colin Seah einen Raum, der an eine Höhle erinnert, und führt uns in eine primitive Art der Beziehung zu dem Ort ein, an dem wir leben.


In diesem Design werden Rituale durch die Gestaltung eines dramatischen Badezimmers zum Leben erweckt, das durch schräge Wände in tiefen Erdtönen, integrierte Beleuchtung und ein großes Hintergrundfenster gekennzeichnet ist. Dieses Badezimmer erinnert uns auch an die primitivste Form der Architektur: die Höhle.



Entworfen von: Colin Seah
 Jahr: 2023
 Waschbecken: Simplicity
 Duschtasse: Dekton® Rainfloor
 Dekton®: Bromo,
 Laurent und Awake
 Silestone®: Coral Clay Colour
 und Sienna Ridge
 Dekoration: Gessi



Das Volumen des Waschbeckens, das mit dem Modell Reflection in Verbindung mit Dekton® Laurent gefertigt ist, schafft eine fast mystische Atmosphäre. Ähnlich wie ein Altar verherrlicht dieses Objekt den Moment des Kontakts mit dem Wasser zu einem Ritual und verdeutlicht, wie das Badezimmer zu einem wichtigen Ort der Selbstachtsamkeit und Gesundheit geworden ist.



Eine Öffnung in der Fassade bietet einen privilegierten Ausblick auf den Außenbereich und erfüllt den Innenraum mit viel natürlichem Licht. Dieser beeindruckende Bereich ist für die Duschtasse reserviert und macht diesen Moment zu einem einzigartigen Erlebnis.

MUT DESIGN

X
The Bathelier



„Körper und Geist bewußt immer wieder in Einklang zu bringen, um das Ideal eines gesunden Lebens zu erreichen, ist zu einem wesentlichen Bestandteil der Stressbewältigung in unserem Leben geworden. Für uns ist das Badezimmer dieser persönliche, sichere Ort, an dem dieser Dialog stattfindet.“

Das auf Produktdesign spezialisierte Designerduo Alberto Sánchez und Eduardo Villalón steht hinter MUT Design, einem der führenden Studios in der internationalen Design-Szene und klaren Vertretern der neuen Welle valencianischer Designer. Seit seiner Gründung im Jahr 2010 hat MUT Design kontinuierlich Anerkennung bei wichtigen Branchenpreisen erhalten.

Sein durch und durch zeitgemäßer Stil ist das perfekte Gleichgewicht zwischen einem essenziellen Design und einer sorgfältigen Auswahl von Materialien und Oberflächen. Heute gehören sie zu den beliebtesten und renommiertesten Designern ihrer Generation und haben mit einigen der inspirierendsten Marken im Designbereich zusammengearbeitet.



The Resilient House

by MUT Design

Ein Zuhause ist so wichtig wie ein Dach und vier Wände, um uns zu schützen, aber vor allem ist es der Ort, der uns die Privatsphäre und die Freiheit gibt, die wir brauchen, um uns mit uns selbst zu verbinden, unseren Lebensstil zu überdenken und unser Wohlbefinden zu schätzen. Mit dieser Überzeugung schlägt MUT Design einen Raum vor, der von einer Art römischem Bad in Ruinen inspiriert ist, das von den Wänden eines Steinbruchs begrenzt wird und auf den Ursprung von Cosentino® anspielt.



Als Programm für die Innenarchitektur nutzt MUT Design eine Reihe von Volumen mit Dekton®, um Hohlräume im Raum zu schaffen, die mit einer Badewanne und einem Waschbecken ergänzt werden, in die das Modell Simplicity integriert ist. Dieses Projekt beweist die Fähigkeit des Materials, sich an jede Art von Oberfläche und funktionaler Lösung anzupassen.



Völlig einheitliche Materialien sorgen für einen minimalistischen und ruhigen Raum, der nur durch den Naturstein unterbrochen wird, der in reservierten Bereichen zum Vorschein kommt. Der Kontrast unterstreicht das Aufeinandertreffen der Materialien und hebt so die Präsenz der beiden hervor.



Entworfen von: MUT Design
Jahr: 2023
Waschbecken: Silence L
Duschtasse: Dekton® Rainfloor
Dekton®: Nacre



Ellipse

by MUT Design

Bei diesem Projekt hat sich MUT Design vom Expressionismus und der organischen Architektur der Torres Blancas in Madrid inspirieren lassen. Die in der Natur so häufig vorkommenden geschwungenen, spiralförmigen und muschelförmigen Strukturen werden hier als Ausdruck verwendet, um Emotionen durch Formen und Texturen zu vermitteln.

Es ist ein Raum, der nicht nur als formales, sondern auch als funktionales Experiment dient. Um dies zu erreichen, spielt ein Trennelement mit den verschiedenen Ebenen der Privatsphäre in einem offenen Badezimmer, das aus zylinderförmigen Modulen besteht, die den Fluss von innen nach außen und umgekehrt erleichtern, und erkundet auch neue Wege, dieses Element als einen grundlegenden Teil des heutigen Zuhauses zu verstehen.



Entworfen von: MUT Design
Jahr: 2023
Waschbecken: HLine Urban
Duschtasse: Dekton® Rainfloor
Dekton®: VK02 Avorio und Argentium
Möbel: Sancal-Stuhl von MUT Design

Durch die Volumen werden verschiedene Räume geschaffen, die mit dem Grad an Privatsphäre in einem offen gestalteten Badezimmer spielen. Das HLine Urban-Waschbecken ist mit der gleichen Lamellenbauweise ausgestattet und steht auf einem Sockel.

Hinter dem zylindrischen Element verbirgt sich ein Duschbereich, der Privatsphäre gewährleistet, aber direkt mit dem großen Außenfenster verbunden ist.



Modernste Technologie und innovatives Design für Ihr Badezimmer. Schönheit und Funktionalität für einen maßgeschneiderten Raum.

Cosentino® hat eine breite Palette von Oberflächen und Funktionen für Badezimmer entwickelt. Von Wand- und Bodenverkleidungen in unterschiedlichen, aber perfekt aufeinander abgestimmten Formaten, Farben und Texturen bis hin zu attraktiven Waschbecken und Duschtassen, die mit viel Liebe zum Detail und in schlichter Form gestaltet werden.

Verändern Sie Ihre Vorstellung vom Badezimmer. Eine Rundumlösung von hohem ästhetischem und funktionellem Wert, um das Badezimmer in ein ganzheitliches Erlebnis von Wohlbefinden und visuellem Komfort zu verwandeln.



Das avantgardistische Design und die Qualität der Cosentino®-Produkte verschmelzen zu zeitlosen Badezimmern, in die man sich gerne zurückzieht.

Die von Cosentino® gestalteten Atmosphären, in denen Qualität, Raffinesse und eine ganzheitliche Betrachtung des Raums im Vordergrund stehen. Inspirationen und Lösungen für jeden Einrichtungsstil, die Ihnen dabei helfen, Ihr ideales Badezimmer zu gestalten, dank des umfangreichen Portfolios an Materialien und Produkten von Cosentino®.

Vom industriellen Charakter bis zur mediterranen Schlichtheit. Eine große Auswahl an Räumen mit vielen Details und Oberflächen, die zu jedem Stil passen.

Mediterran



Klassisch



Industriell



Zeitlos





In diesem Bad mit puristischem Design und geraden Linien erhält das natürliche Licht eine materielle Dimension.

Das Spiel von Licht und Schatten akzentuiert den Kontrast, der durch die subtile Kombination zweier sehr ähnlicher und doch sehr unterschiedlicher Dekton®-Farben entsteht: VK03 Grigio, eine durch den Naturstein Grigio Alpi inspirierte Farbe, und VK04 Grafite, eine Farbe, die dunkle Kalksteine neu interpretiert. Der Farbunterschied zwischen diesen beiden Grautönen trägt dazu bei, bewusste Kontraste zwischen Hell und Dunkel zu schaffen,



wie in den Stürzen der Fensterbögen oder im Übergangsraum zwischen dem Wasserbereich und dem Schlafzimmer. VK04 Grafite trägt auch dazu bei, die kraftvolle Schönheit des Waschtisches „Reflection“ zu betonen, indem es ihn in einen monolithischen Sockel mit freistehender Armatur einfasst. Da Dekton® fast keine Porosität aufweist, bleibt dieses Design im Laufe der Zeit unverändert. Gleiches gilt für die Duschtasse „Exilis“, die aus Silestone® gefertigt ist.




Silestone® Exilis



Dekton® Reflection S




Dekton® VK03 Grigio



Dekton® VK04 Grafite



Dekton® TK06 Marmorio



Dekton® TK05 Sabbia



Silestone® Exilis



Dekton® Silence S



Inspiriert von der zeitlosen Schönheit des Travertinmarmor interpretiert dieses Bad das Konzept der römischen Bäder neu und schafft einen modernen Raum mit entspannten Linien.

Durch die Verwendung von zwei völlig unterschiedlichen Mustern, die auf demselben Stein basieren, wird das Gefühl von Geräumigkeit verstärkt. Als Farbe für die Wände wurde Dekton® TK06 Marmorio gewählt, eine Nachbildung des Steins Travertino Navona, aus dem das alte Rom erbaut wurde. Die markanten parallelen Linien verleihen der gesamten Komposition einen feierlichen Charakter. Für den Bodenbelag und den Waschtischbereich wurde die Farbe Dekton® TK05 Sabbia


gewählt, eine stilisierte Version von Travertin, die sich durch eine starke Horizontalität und Maserung auszeichnet, die die Ausdruckskraft des Natursteins maximiert und ihm gleichzeitig die höchste Leistung eines ultrakompakten Steins verleiht. TK05 Sabbia wurde auch für das Waschbecken „Silence“ verwendet, um eine vollständige Integration zu erreichen, während für die Duschtasse die Wahl auf die Einfachheit von Silestone® Exilis fiel.



Der Stein, der das heutige Mailand geprägt hat, ist zu einem der wichtigsten Trends in der Dekoration geworden.

Sowohl Wohn- als auch Geschäftsräume kommen durch die Schönheit von Ceppo di Gré mit seiner skurrilen Struktur und den großen attraktiven grauen und blauen Flecken richtig zur Geltung.

Der neue GK07 Ceppo definiert dieses schöne Muster neu und verleiht ihm eine größere optische Stärke und die technischen Eigenschaften des ultrakompakten Dekton®-Steins. Großformatige Platten ermöglichen ein nahtloseres Design mit weniger Fugen. Dieses Finish, das für Fußböden und Sockelleisten verwendet wird, wird mit VK04 Grafite kombiniert, einer weiteren Farbe aus der neuen Kollektion Pietra Kode von Dekton®. Um einen Kontrast zu den Steintönen zu schaffen, wurden zwei Silestone®-Designs ausgewählt: die Duschtasse ist mit dem Modell Exilis ausgestattet; während Marie TOP L das Modell war, das für das Aufsatzwaschbecken ausgewählt wurde.



Dekton® GK07 Ceppo



Dekton® VK04 Grafite



Silestone® Exilis



Silestone® Marie TOP L



Dekton® VK03 Grigio



Dekton® VK01 Nebbia



Silestone® Exilis





Dekton® Silence L




Die Schlichtheit des Vicenza-Steins und die Reinheit des großformatigen Designs von Dekton® vereinen sich in VK03 Grigio und VK01 Nebbia.

Beide tragen dazu bei, ein Badezimmer im Japandi-Stil zu schaffen, in dem sich die Wärme des satten Taupe-Graus von VK03 Grigio mit den Holzelementen verbindet und einen Kontrast zu dem cremefarbenen, mit Tupfen versehenen Sockel von VK01 Nebbia bildet, der Farbe, die für die Arbeitsplatte und

das integrierte Waschbecken von Dekton® Silence verwendet wurde. Die Duschtasse ist mit dem Modell Exilis von Silestone® im Großformat ausgestattet. Diese Oberfläche hat eine sehr geringe Porosität, was die tägliche Pflege reduziert und die Hygiene im Badezimmer verbessert.



Dekton® VK01 Nebbia



Dekton® VK04 Grafite



Silestone® Exilis



Dekton® Reflection L



Die Natur ist sehr präsent in diesem Badezimmer, das sich zu einem Innengarten hin öffnet und eine Kombination aus Materialien und Texturen in neutralen Tönen aufweist.

Im Dialog mit den Designelementen Holz und Rattan fügen sich die Oberflächen Silestone® und Dekton® nahtlos in das Gesamtdesign ein. Der Raum ist mit VK01 Nebbia an den Wänden und auf den Fußböden versehen, das mit seiner von dem italienischen Vicenza-Stein inspirierten Textur einen ruhigen und klassischen Touch verleiht.


Dieser helle Grauton wird mit dem tiefen Dekton® VK04 Grafite kombiniert, das für den Waschtisch Dekton® Reflection und die Fußböden im Nassbereich verwendet wurde. Das Muster auf dem dunklen Hintergrund schafft ein Gefühl von Kontinuität und interpretiert gleichzeitig die Textur von Kalkstein neu. Der perfekte Rahmen für die Duschtasse Silestone® Exilis.




Modern und elegant ist dieses Badezimmer ein Raum, in dem gerade Linien im Mittelpunkt stehen.

Das Gleichgewicht zwischen den Formen schafft eine skulpturale Atmosphäre mit einer zweifarbigen Kombination, die eine breite Palette von Grau- und Schwarztönen umfasst. In dieser Komposition spielen sowohl Silestone Charcoal Soapstone® als auch Dekton® Kreta eine gleichberechtigte Rolle.

Die Textur von Dekton® Kreta verleiht Fußböden, Wänden und Badewannenverkleidungen mehr Tiefe und schafft dank des hellen Farbtönen, der von klassischen Zementböden inspiriert ist, ein großzügigeres Raumgefühl. Silestone Charcoal Soapstone® verleiht der Waschbecken-Arbeitsplatte einen dramatischen Effekt mit einem eleganten Touch. Darüber setzen die Silestone® Waschbecken Marie TOP L mit ihren abgerundeten Ecken einen raffinierten Akzent. Die Duschtasse schließlich ist mit dem Modell Rainfloor von Dekton® ausgestattet, das dank der Verwendung von Dekton® Kreta perfekt integriert ist.



Silestone® Charcoal Soapstone




Dekton® Kreta



Dekton® Rainfloor



Silestone® Marie TOP L



Dekton® Blanc Concrete



Silestone® Negro Tebas

Dieses Badezimmer im erneuerten Industriestil kombiniert Metallelemente, Holzbalken und unverputzte Ziegel mit innovativen Cosentino-Oberflächen®.



Silestone® Symmetry M



Der ecru-farbene Farbton von Dekton® Blanc Concrete „Aged White“ passt perfekt zu diesem dekorativen Stil. Die Flecken und kleinen Adern in Weiß- und Beigetönen lassen den Raum größer erscheinen und verstärken das natürliche Licht, das durch die großen Fenster einfällt.


Um einen Kontrast zu schaffen, wurde als Oberfläche für die Arbeitsplatte und die drei Waschbecken mit ihren einfachen Linien und ihrem geometrischen Aussehen der makellose, glänzende Silestone® Negro Tebas gewählt. Gestützt von einem leichten Rahmen aus gealtertem Metall und ergänzt durch drei große dunkel gerahmte Spiegel, bilden sie zusammen ein ausgewogenes und fesselndes Werk.

Monolithische Formen verleihen diesem tempelartigen Badezimmer Charakter, in dem von Naturstein inspirierte Texturen einen Dialog mit der umgebenden Landschaft herstellen, die durch raumhohe Öffnungen mit dem Badezimmer verbunden ist.


Sowohl für die Arbeitsplatte als auch für den Fußboden wurde Dekton® Fossil gewählt, eine Farbe mit einer sehr kräftigen, natürlichen Oberfläche und dem für Steinfossilien typischen gealterten Aussehen. Im Dialog mit dieser natürlichen Textur wurde Dekton® Taga, ein eleganter Grauton mit marmoriertem Aussehen, inspiriert von Taj-Mahal-Quarzit, als Material für die Wandverkleidung ausgewählt.



Das Design des Waschbeckens ist zweifellos der Star dieses Raumes. Das Waschbecken Custom aus Silestone® Negro Tebas ist auf einem horizontalen Sockel montiert, der sich durch den Raum zieht und ein Gegengewicht zur Vertikalität der übrigen Elemente bildet.




Dekton® Taga



Dekton® Fossil



Silestone® Negro Tebas




Waschbecken Custom



Ein einheitliches und elegantes Erscheinungsbild kennzeichnet den Stil dieses modernen Badezimmers, in dem die Ordnung durch die verwendeten Materialien zum Ausdruck kommt.

Der Raum wird von geraden Linien dominiert, die durch das minimalistische Design aller Elemente und vor allem der Waschbecken Dekton® Simplicity betont werden. Um eine blockartige Atmosphäre und ein Gefühl der Einheit zu schaffen, wurde eine einzige Dekton®-Farbe für Wände, Fußböden und Waschbecken gewählt.

Konkret wurde die Farbe Dekton® Sogne gewählt, die dem Raum einen neutralen Touch verleiht. Sein Grauton reicht von den klassischen Zementstrukturen bis zu den typischen Maserungen von Naturstein und trägt dazu bei, eine Atmosphäre zu schaffen, die die Grenzen zwischen Industrie und Klassik überwindet. Ein architektonischer Vorschlag, der durch schwarze Armaturen und hinterleuchtete Spiegel ergänzt wird, die dem Raum Dynamik verleihen.



Dekton® Sogne



Dekton® Simplicity



Silestone® Marie TOP L




Dekton® Rainfloor

Der aktualisierte
klassische Stil
dieses luxuriösen
Badezimmers kommt
in jedem Detail
zum Ausdruck.



Dekton® Awake



Dekton® Nacre



Die Verwendung heller, neutraler Farben, moderne Akzente wie schwarze Armaturen und eine raffinierte, von Naturstein inspirierte Textur schaffen einen Raum, der eine ruhige Eleganz ausstrahlt. Um das Licht optimal zu nutzen, sind die Oberflächen, die Möbel und die Waschbecken Marie TOP L in hellen Farben gehalten.

Auf dem Waschbecken, dem Fußboden und an den Wänden erstrahlt Dekton® Awake in seinem eigenen Licht

und hebt den Ton des gesamten Raumes. Das Design ist inspiriert vom Paonazzo-Stein und verleiht ihm mit seinen dicken Adern in hellen Grau-, Terrakotta- und zarten Blautönen ein erhabenes Aussehen. Für die Nassbereiche wie Badewanne und Dusche, die dank der Verwendung von Dekton® Rainfloor perfekt integriert sind, wurde die Farbe Dekton® Nacre ausgewählt, ein etwas neutraler Farbton, der hilft, einen entspannten Raum zu schaffen.




Eine Kombination aus Schwarz und Weiß dominiert dieses Badezimmer im urbanen Stil mit Blick auf die Stadt.

Die Eleganz dieses Badezimmers entsteht durch die Verwendung von edlen Designerstücken wie den goldenen Armaturen, der schwarzen freistehenden Badewanne und dem markanten vorderen Waschtischunterschrank, der die geometrisch geformten Waschbecken Dekton® Silence trägt.




Diese Elemente schaffen einen Dialog mit dem modernen Flair von Dekton® Neural, dessen Design ein starkes Gefühl der Kontinuität vermittelt. Seine feinen hellen Adern ziehen sich in hellen Cremetönen durch den marmorierten Hintergrund und erzeugen einen umhüllenden Effekt.

Um einen Kontrast zu schaffen und die verschiedenen Räume voneinander zu trennen, sind die Wände des Duschbereichs, der mit einer Duschtasse aus Silestone® Exilis ausgestattet ist, mit Dekton® Somnia verkleidet, einer schwarzen Farbe mit braunen und weißen Adern.



Dekton® Neural



Dekton® Somnia



Silestone® Exilis



Dekton® Silence M





Dekton® Nacre



Dekton® Umber



Dekton® Rainfloor



Silestone® Integrity Evita L

Die Ehrlichkeit dieser rustikalen mediterranen Badezimmergestaltung wird in jedem Aspekt deutlich.

Harmonie und ein Bekenntnis zu Tradition sind in jedem Aspekt dieses Badezimmers spürbar, von der landestypischen Architektur bis zu den natürlichen Materialien und Verarbeitungen. Um diese lebendige Atmosphäre zu schaffen, wurde eine Kombination aus zwei warmen Farben für die Wände und Fußböden verwendet. Beide sind innovativ und fügen sich gleichzeitig perfekt in den Stil ein.



Der kräftige Terrakotta-Ton von Dekton® Umber ist wahrscheinlich der Star des Raumes. Neben dieser Farbe wurde auch der Cremeton von Dekton® Nacre verwendet, eine Farbe mit einer Struktur, die der von Kalkputz ähnelt und subtile Details und eine abgeschliffene Textur aufweist, was dem Raum Authentizität und Charakter verleiht, einen Kontrast schafft und einen Dialog mit Umber herstellt. Die Waschbecken Silestone® Integrity Evita L fügen sich unaufdringlich in den Raum ein. Im Duschbereich, der mit Dekton® Nacre verkleidet ist, sorgt die Verwendung der Duschtasse Dekton® Rainfloor für Kontinuität im Raum.



Dekton® Eter



Silestone® Symmetry S

Dieses minimalistische einfarbige
Badezimmer ist ganz in Schwarz gehalten.



Die Kombination aus eklektischen Elementen wie einem Spiegel im klassischen Stil und einem zeitgenössischen Waschtisch mit einem Waschbecken aus Silestone® Symmetry wird durch die kategorische Wahl dieser Farbe abgerundet, die es schafft, einen sinnlichen und tiefen Raum entstehen zu lassen. Das Ergebnis ist eine ruhige Atmosphäre, die einen gemütlichen privaten Bereich schafft und völlig innovativ ist.

Um dieses Gefühl der Einheitlichkeit zu erreichen und einen perfekten schwarzen Raum für die Designelemente zu schaffen, wurde Dekton® Eter ausgewählt. Die dunkle Granitstruktur in Schwarz- und Grautönen verleiht dieser Oberfläche eine reiche und komplexe Textur, die sich perfekt für die Schaffung eines modernen Ambientes wie dieses trendige Badezimmer eignet.



Silestone® Blanco Zeus



Dekton® Helena 22



Silestone® Marie TOP L



Silestone® Kador Suite

Die Ruhe des Weiß wird in diesem modernen Badezimmer durch eine elegante Kombination von Texturen und Oberflächen unterbrochen und festgehalten.



Eine ruhige und gleichzeitig sehr elegante Atmosphäre dank der vielen bronzenen Details, wie den Nischenrahmen, den runden Spiegeln und den Armaturen. Zusätzlich wurden zwei Cosentino-Oberflächen® ausgewählt, um das Design des Raumes aufzuwerten: Silestone® und Dekton®.

Die reine und saubere Textur von Silestone® White Zeus wurde für den Fußboden und das Waschbecken mit seinem abgerundeten Design Silestone® Marie TOP L, die Duschtasse Silestone® Kador Suite mit

Antirutschstreifen und eine der Wände ausgewählt. Für alle Anwendungen wurde eine glänzende, lichtreflektierende Oberfläche ausgewählt, die einen perfekten Dialog mit dem feinen Craquelé-Effekt von Dekton® Helena bildet, der Farbe, die für die Vorderseite des Waschtischs und die übrigen Wände des Raums verwendet wurde. Diese satte Farbe, eine Kombination aus Weiß- und Grautönen mit Mustern, die vom Onix-Naturstein inspiriert sind, hebt das Design hervor und verleiht ihm Eleganz und Raffinesse.

Gestalten Sie den persönlichsten Raum in Ihrem Zuhause neu. Schaffen Sie ein besonderes Erlebnis, in dem die schönsten und funktionellsten Cosentino®-Oberflächen in einmalige, warme und exklusive Räume verwandelt werden.

Von Wand- und Bodenverkleidungen in unterschiedlichen, aber perfekt aufeinander abgestimmten Formaten, Farben und Texturen bis hin zu attraktiven Waschbecken und Duschtassen, die mit viel Liebe zum Detail und in schlichter Form gestaltet werden. Lösungen von hohem ästhetischen und funktionalen Wert für jeden Anspruch und Stil des Badezimmers, die die Art und Weise neu definieren, wie wir einen so persönlichen Raum und ein Gefühl des Wohlbefindens erleben.



Villa Hartl, Attersee, Österreich



Casa Contreras La Ventana

Mexiko-Stadt, Mexiko

Ein ausgewogenes
Design mit Dekton®
in einem Luxushaus
in Mexiko-Stadt.



Dekton® Opera



U Interior Design Casa Decor 2022


Madrid, Spanien

Ein Badezimmer, das Modernität und klassisches Design miteinander verbindet. Inspiriert vom Paris des frühen 20. Jahrhunderts und in Anlehnung an den Art-Déco-Stil ist der Raum mit der Badezimmerkollektion „Grand Boulevards“ von Jacob Delafon ausgestattet.



Dekton® Awake







J'aime tout chez toi

Paris, Frankreich

Studio Costa Molinos
entscheidet sich für
Dekton® für den innovativen
Waschtischunterschrank
im Haus der französischen
Influencer J'aime tout chez toi.

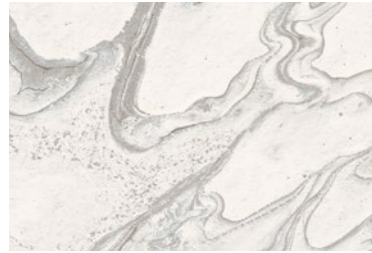


Dekton® Strato

Einfamilienhaus

Sevilla, Spanien

Die Badezimmer im Haus sind wirkliche Luxusräume, die wie ein Spa wirken.



Dekton® Liquid Sky 22





Apartment in Tel Aviv

Tel Aviv, Israel

Ein Gesamtbild aus Dekton®
Opera sorgt für ein Gefühl
von Großzügigkeit im
Hauptbadezimmer und
vermittelt gleichzeitig ein
Gefühl von Monumentalität.



Dekton® Opera





North House

Melbourne, Australia

Die Badezimmer in diesem Haus sind sowohl modern als auch zeitlos und vor allem sehr attraktiv.

Die Badezimmermöbel sind an der Wand montiert, um einen klaren, schwebenden visuellen Effekt zu erzielen.



Silestone® Pearl Jasmine



Kunsthhaus in Dallas

Dallas, Texas, Vereinigte Staaten

Dekton® Danae erinnert an Sand, der sich in der Wüste bewegt, dank der verschiedenen Beigetöne, die seine Oberfläche durchziehen und die Essenz der Bewegung einfangen.

Inspiziert vom Quarzit des Taj Mahal, bietet Dekton® Arga aus der Kollektion Stonika den Luxus von Naturstein, ohne dass man ihn pflegen muss.



Dekton® Danae



Dekton® Arga







Haus in R o Claro

R o Claro, S o Paulo, Brasilien

Die B der sind bis ins kleinste Detail genau entworfen und kombinieren Arbeitsplatten mit lackierten Holzt ren, Designergriffen und Tapeten.



Silestone® White Zeus



Silestone® Noka



Girasol-Gebäude

Madrid, Spanien


Eine Reihe von dunklen Farbtönen dominiert in den Badezimmern, die entweder ganz aus Silestone® Eternal Noir oder aus einer Kombination von Dekton® Eter und Silestone® Charcoal Soapstone bestehen.




Silestone® Marie TOP L



Silestone® Charcoal Soapstone




Dekton® Eter



Silestone® Eternal Noir



Silestone® Symmetry




Silestone® Simplicity





Dekton® Portum




Dekton® Vera

Amble Green Residence

Kanada


Die Badezimmer in diesem Haus sind der Inbegriff von Entspannung und Eleganz.



Design Zage

Singapur

Durch die Kombination von Stil und Funktionalität schafft Dekton® Bergen eine anspruchsvolle und zeitlose Atmosphäre im Hauptbadezimmer.



Dekton® Bergen





Apartment in Tel Aviv

Tel Aviv, Israel

Für das Hauptbadezimmer wurde die Oberfläche Dekton® Laurent ausgewählt, eine Farbe, die einen eher „maskulinen“ Eindruck schafft. Für das Gästebad wurde die warme Farbe Dekton® Liquid Shell ausgewählt, die in Kombination mit Dekton® Aeris für die Fußböden verwendet wurde.




Dekton® Aeris



Dekton® Liquid Shell



Dekton® Laurent





Dekton® Lunar



Dekton® Kreta



Dekton® Kelya



Haus in Pradejón

La Rioja, Spanien

Für die Verkleidung von Nassbereichen wurde das großformatige Modell verwendet, um die Anzahl der Fugen zu minimieren, die immer vertikal verlaufen. Dies trägt zur Funktionalität bei und verleiht ihm ein attraktiveres Aussehen.



Gesamtkonzept des Badezimmers



Bodenbelag und Wandverkleidung

Möglichkeit der Kombination von Waschbecken und Duschwannen mit allen Silestone®-, Dekton®- und Sensa-Oberflächen und ihrer großen Vielfalt an Formaten und Verarbeitungen.



Waschbecken und Arbeitsplatten

Waschbecken und Arbeitsplatten in verschiedenen Dekton®- und Silestone®-Ausführungen, die sich mit den übrigen Badelementen kombinieren lassen.



Duschtassen

Unsere Waschbecken und Duschtassen aus Dekton® Grip/Grip+ und Silestone® sandgestrahlt können für jeden Raum individuell gestaltet werden.



Wie machen wir das?

Individuelles Design

Alle unsere Produkte werden auf Bestellung mit schnellen Fertigungssystemen hergestellt. Dadurch können wir jeder Kundin und jedem Kunden ein maßgeschneidertes Design anbieten.



Vollständige Integration

Visuelle und ästhetische Kontinuität. Die gleiche Oberfläche für Ihr gesamtes Badezimmer: Fußboden, Verkleidung, Duschtasse, Waschbecken, Arbeitsplatte ...



Vielfalt an Formaten, Farben und Texturen

Verkleidungen und Bodenbeläge in verschiedenen Formaten, Farben und Texturen in perfekter Balance mit Silestone®, Dekton®- und Sensa-Materialien.



Großformatig

Weniger Fugen sorgen für mehr Sauberkeit und Hygiene. Die extra großen Platten vermitteln ein Gefühl von Geräumigkeit.



Materialien

Die von Cosentino® entwickelten hochmodernen Materialien erwecken einmalige, warme und avantgardistische Räume zum Leben.

Die hohe Leistungsfähigkeit und die Vielfalt an Formaten, Farben und Texturen der Cosentino®-Materialien erlauben unzählige Gestaltungsmöglichkeiten. Silestone®, Dekton® und Sensa tragen dazu bei, optisch einheitliche Räume zu gestalten, in die alle Elemente nahtlos integriert sind: Fußböden, Wandverkleidung und Möbel, Waschbecken, Arbeitsplatten und Duschtassen.

Innovative Materialien, die das Design der Zukunft inspirieren und exklusive Badezimmer schaffen, in denen Schönheit und Funktionalität Hand in Hand gehen.



Dekton®

Der ultrakompakte Stein.

25
Jahre
Garantie
DEKTON®

Dekton® ist ein ultrakompakter Stein, inspiriert von der Schönheit und den Prozessen der Natur, die er durch besondere Technologie neu interpretiert.

Dekton® ist funktionale Schönheit in einem Hochleistungsmaterial, das die Grenzen von Architektur und Design durchbricht.

Dekton®
ist Stein.

Dekton® ist eine anspruchsvolle Mischung aus 20 natürlichen Mineralien.

Dekton® ist ein völlig anorganisches Material mit unschlagbaren Härte- und Festigkeitseigenschaften, das sich nicht abnutzt.

Dekton® ist
ultra-kompakt.

Dekton® ist das einzige Material in seiner Branche, das mit einer 25.000-Tonnen-Pressen ultraverdichtet wird.

Die exklusive Presse von Dekton® erzeugt einen Druck, der dem 2,5-fachen Gewicht des Eiffelturms entspricht, was zu einem Material ohne Schwachstellen und fast ohne Porosität führt.

Dekton®
ist gesintert.

Was die Natur in Tausenden von Jahren schafft, perfektioniert Dekton® in wenigen Stunden.

Die Partikel-Sinter-Technologie (PST) bindet mineralische Partikel zusammen, um eine homogenisierte und verdichtete innere Struktur zu erreichen.

Dekton®
ist Technik.

Dekton® ist ein leistungsstarkes vielseitiges Material für Architektur und Design.

Seine Stärke, Vielfalt an Formaten, Größen und Installationsmöglichkeiten machen ihn perfekt für alle Arten von Anwendungen und Baulösungen. Er hält den anspruchsvollsten Bedingungen stand, ungeachtet seiner Stärke von 4 mm.



Eigenschaften Dekton®

Die Schönheit von Spitzenperformance.
Die Schönheit einer Fantasie ohne Grenzen.



Abriebbeständig

Dekton® ist abriebfester als Granit und Porzellan und damit ideal für alle Anwendungen im Innen- und Außenbereich, einschließlich Fassaden und Fußböden in stark frequentierten Geschäftsräumen.



Kratz- und schlagfest

Die Beständigkeit von Dekton® gegen Stöße und Kratzer macht ihn ideal für den täglichen Gebrauch. Seine Härte entspricht Quarz und erreicht 7/10 auf der Mohs-Skala der Mineralhärte.



Wasser- und fleckenbeständig

Die verschiedenen Stärken von Dekton® ermöglichen den Einsatz unter Bedingungen, bei denen Wind- oder Stoßfestigkeit zu den Projektanforderungen gehören.



Feuerbeständig

Dekton® ist als A1 klassifiziert, was es als nicht brennbares Material ausweist, das hohen Temperaturen standhält, ohne zu verbrennen.



Beständig gegenüber extremen Temperaturen

Aufgrund seiner Wärmeleitfähigkeit, seiner mittleren Biegefestigkeit und seines niedrigen Ausdehnungskoeffizienten ist er ideal für Projekte, die plötzlichen Temperaturschwankungen, Frost, Wind oder Hitze ausgesetzt sind. Außerdem kann er mit minimalem Fugenabstand verlegt werden.



UV-beständig

Ultraviolette Strahlen können Dekton® nichts anhaben. Seine Farbe verblasst oder verschlechtert sich im Laufe der Zeit nicht und behält das gleiche Aussehen wie am Tag der Verlegung in einem beliebigen Innen- oder Außenbereich.



Verschiedene Größen

Dekton® ist sowohl in kleinen Formaten von 71 cm x 71 cm als auch in großen Formaten von 320 cm x 144 cm erhältlich und damit ideal, um großen Räumen mit einer minimalen Anzahl von Fugen visuelle Kontinuität zu verleihen.



Verschiedene Stärken

Er ist erhältlich in den Stärken 30 mm, 20 mm, 12 mm, 8 mm oder 4 mm (Dekton® Slim). Verschiedene Stärken für jeden Einsatzbereich, wodurch immer die höchste Leistung gewährleistet ist.



Farbvielfalt und Texturen

Jede Dekton®-Kollektion bietet eine Vielzahl von Farben in einer breiten Palette von Oberflächen, von hochglänzend bis matt oder samtig.



Möglichkeiten der Individualisierung

Dekton® bietet die Möglichkeit, Farben und komplexe Schnitte individuell zu gestalten und so besondere Stücke zu schaffen, die unvergessliche Räume und grenzenlose Gestaltungsmöglichkeiten eröffnen.



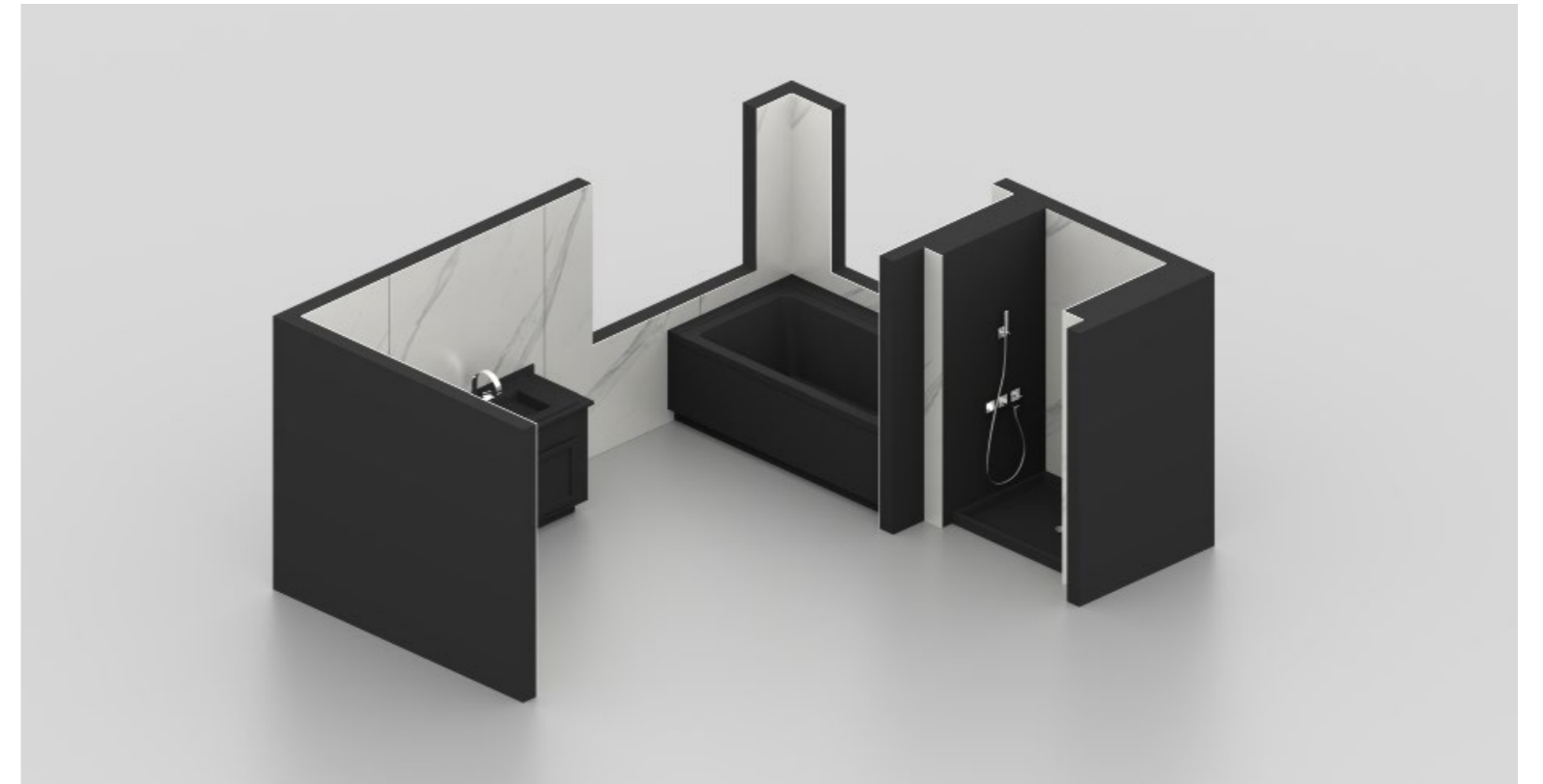
Einfache Verlegung und Kostenoptimierung

Geringere Kosten und leichteres Gewicht mit dem Format Dekton® Optimma (260 cm x 100 cm auf 4 mm Dicke), das speziell für die gängigsten vertikalen Verkleidungen entwickelt und geschliffen ist.



Durchgehende Räume schaffen

Dank seiner Eigenschaften kann Dekton® mit kaum wahrnehmbaren Fugen verlegt werden, sodass eine gleichmäßige Farbgebung auf der gesamten Fläche gewährleistet ist und große Flächen kontinuierlich und natürlich abgedeckt werden.



DEKTON® SLIM
Designed by COSENTINO

Dekton® Slim 4 mm

Alle Eigenschaften von Dekton® in einer ultradünnen Oberfläche, einmalig in seiner Kategorie.

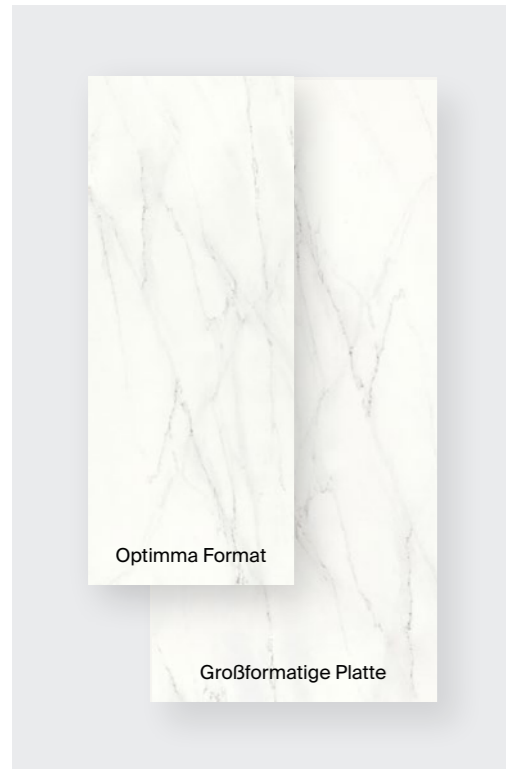
Großes Format und minimale Anzahl von Fugen

Großformatige 4 mm dicke Platten bieten grenzenlose Gestaltungsmöglichkeiten und sind sehr einfach zu verlegen und zu transportieren.

Ideal für Verkleidungen und Bodenbeläge, sowohl im Innen- als auch im Außenbereich.


Dekton®-Formate. Flexibel und vielseitig. Für jeden Raum.

Wie komplex das Projekt auch sein mag, drinnen oder draußen, Dekton® bietet eine Vielzahl von Stärken und Standardformaten, die den funktionalen und kreativen Anforderungen von Architekten und Designern gerecht werden.



Großformatig

Optimma Format → 260 cm x 100 cm
Großformatige Platte → 320 cm x 144 cm



Andere Formate

106 cm x 71 cm
142 cm x 106 cm
142 cm x 142 cm
142 cm x 71 cm
142 cm x 79 cm
159 cm x 142 cm
159 cm x 71 cm
71 cm x 71 cm
Benutzerdefinierte Formate



Stärken

4 mm (nur mit Netz, Verkleidung)
8 mm
12 mm
20 mm
30 mm


Dekton®-Texturen. Unterschiedliche Eindrücke des Materials Eine reiche Vielfalt an Farbtönen.

Dekton® ist in verschiedenen Texturen erhältlich, sodass der Fantasie des Architekten oder Designers keine Grenzen gesetzt sind: von einer hochglänzenden Oberfläche bis zu matten oder samtig strukturierten Oberflächen.




X-Gloss

Eine glänzende, schillernde Oberfläche, die durch mechanisches Polieren erreicht wird, ohne dass Glasuren oder andere Materialien verwendet werden müssen.




Matt

Die matte Textur strebt ein natürliches glanzloses Aussehen an, ideal für ein harmonisches und zeitloses Finish. Die meisten Dekton-Produkte® sind in dieser Ausführung erhältlich.



Velvet

Velvet ist die samtige Textur von Dekton®. Die in Velvet ausgewählten Materialien vermitteln ein Gefühl von Wärme und Komfort. Diese Textur ist mit ihrer Äderung perfekt in klassischen Farben.



Mattes oder strukturiertes Velvet

Die Velvet-Texturen Matt und Strukturiert kombinieren die Wärme von Samt mit der Rauheit eines strukturierten unvollkommenen Materials. Es ist ideal dafür, den Eindruck einer Natursteinoberfläche hervorzurufen.

Silestone®

Die ultimative Mineral-HybriQ-Oberfläche

Silestone® ist eine Hybrid-Oberfläche aus Mineralien und recycelten Materialien, die Innenräumen Farbe und Textur verleihen.

Säure- und kratzresistent

Silestone® ist äußerst widerstandsfähig gegen Kratzer und Stöße sowie gegen äußere Einflüsse und Säuren, die häufig in Küchen vorkommen.

Stoßfest

Die hohe Stoßfestigkeit von Silestone® erlaubt es, harte Gegenstände (Töpfe, Tablett usw.) unbesorgt zu transportieren.

Flecken beständigkeit

Silestone® ist eine nicht-poröse Oberfläche, die höchst widerstandsfähig gegen Flecken ist, die bei Kaffee, Wein, Zitronensaft, Öl, Essig, Kosmetik und vielen anderen Alltagsprodukten vorkommen können.

Vorteile von Silestone®

Silestone® ist extrem langlebig in Küchen, Bädern und anderen Räumen, die ständiger Aktivität und Nutzung ausgesetzt sind. Darüber hinaus bietet es eine unbegrenzte Auswahl an Farben und Texturen.

Silestone® hat viele Vorteile, darunter geringer Pflegeaufwand, hohe Flecken- und Kratzfestigkeit und geringe Flüssigkeitsaufnahme. Diese Flüssigkeitsbeständigkeit und die minimalen

Fugen machen Silestone® zur idealen Lösung für Orte, an denen Flüssigkeiten vorhanden sind. Silestone® ist strapazierfähig und ermöglicht eine lange Nutzung, ein Leben lang.

Die Eigenschaften von Silestone® sind das Ergebnis jahrelanger Innovation und garantieren maximale Hygiene und Sicherheit.



Silestone® HybriQ+- Technologie

HybriQ ist eine von Cosentino® entwickelte Technologie, die aus einem umweltfreundlichen Herstellungsverfahren und einer neuen Formel für Silestone®-Oberflächen auf der Basis von Mineralien und recycelten Materialien besteht.

Mehr
Innovation.

Mehr
Design.

Mehr
Nachhaltigkeit.


HybriQ+ verwendet mindestens 20 %
recycelte Materialien, 99 % recyceltes
Wasser und 100 % erneuerbare Energie.


Gleiche
Leistung.


Silestone® mit HybriQ+ verfügt über alle Qualitäts-,
Haltbarkeits- und Garantieeigenschaften,
die Silestone® zum Maßstab auf dem Markt
für Küchenoberflächen gemacht haben.

Diese neue Generation behält die hohe Qualität bei, die Silestone®-Oberflächen auszeichnet.



 **99 %**
Recyceltes
Wasser

 **100 %**
Erneuerbare
Energien

 **0 %**
Wasser-
verschwendung

 mindestens **20 %**
Recycelte
Materialien

Silestone®-Formate. Vielfältige Möglichkeiten für den Innenbereich.



Großformatig

Jumbo-Platte: 327 cm x 159 cm,
Standardplatte: 306 cm x 140 cm.

Jumbo-Platten

Cosentino® bietet Silestone Platten im Jumbo-Format (max. 327 cm x 159 cm) an. Mit diesem Format lassen sich große Flächen mit einer minimalen Anzahl von Fugen gestalten, die Vielseitigkeit des Designs und die Hygiene verbessern.

Dies optimiert die Nutzung der Platte und reduziert Abfall.



Andere Formate

30 cm x 30 cm
40 cm x 40 cm
60 cm x 60 cm
60 cm x 30 cm
60 cm x 40 cm
Benutzerdefinierte Formate



Stärken

12 mm
20 mm
30 mm
Benutzerdefinierte Dicken durch Kombination verschiedener Teile.


Silestone®-Texturen. Oberfläche mit sensorischer Wahrnehmung.

Um sich an alle Stile anzupassen, gibt es Silestone® in verschiedenen Texturen für jeden Einsatzbereich. Polished, Suede oder Volcano sind drei Möglichkeiten, die Ihrer Fantasie freien Lauf lassen und Ihren Arbeitsplatten, Fußböden oder Wänden die Struktur verleihen, die Sie immer wollten.



Poliert

Extrem glänzende und glatte Textur mit einer intensiven und konsistenten Farbe.



Suede

Ein mattes Finish, das ein einzigartiges weiches und angenehmes Gefühl verspricht.



Weich sandgestrahlt (Anti-Rutsch)

Diese Oberfläche ist ausschließlich in der Produktreihe der Duschtassen erhältlich, um maximale Rutschsicherheit zu garantieren.

Sensa by Cosentino® Geschützte Natursteinoberfläche

Sensa by Cosentino® ist ein hochwertiger wartungsfreier Naturstein von Cosentino®, einem weltweit führenden Unternehmen der Natursteinbranche.

Sensa by Cosentino® wird der revolutionären schmutzabweisenden Behandlung „SenGuard“ unterzogen und wird mit einer 15-jährigen Garantie gegen Fleckenbildung geliefert.

Anwendungen

Waschtische
Fleckensichere,
natürliche Schönheit

Genießen Sie das Design, die Langlebigkeit und die Widerstandsfähigkeit von Naturstein, ohne sich Gedanken über Flecken zu machen. Sensa by Cosentino® Quarzite und Granite werden einer revolutionären schmutzabweisenden Behandlung unterzogen, die Ihre Arbeitsplatte schützt und sie so gut wie neu aussehen lässt.

Texturen

Einmalige Formen
für einmalige
Oberflächen

Die Farben und Texturen von Sensa by Cosentino® zeigen das geduldige und skurrile Design der Natur. Jeder der verfügbaren Farbtöne hat eine andere Textur, die unterschiedliche Effekte und Empfindungen hervorruft: Suede, Polished oder Caresse.

Sensa by Cosentino® Behandlung

Cosentino unterzieht Quarzit und Naturstein einer unsichtbaren lang anhaltenden Behandlung, die chemisch in das Material integriert ist und es atmen lässt. Diese Technologie verstärkt die kraftvollen natürlichen Eigenschaften und verlängert die Lebensdauer.


Das Verfahren verändert die Oberflächenspannung des Steins, sodass das Material selbst das Eindringen von Flüssigkeiten verhindert.



Innovative Farben und Texturen zur Gestaltung von Räumen voller Charakter und Originalität.

Die Oberflächen von Silestone®, Dekton® und Sensa sind in einer Vielzahl von Farben und Texturen erhältlich: einheitlich, geädert usw. Von klassischen, ikonischen Steinen bis hin zu neuen Designs in einheitlichen Farben, innovativen Mustern und Texturen, die über die visuelle Dimension hinausgehen und eine einzigartige sensorische Erfahrung bieten.

Innovation und Technologie im Design. Eine Reihe von vielseitigen Farben und Texturen, die jedem Badezimmer Charakter und Originalität verleihen.



Farben



Dekton Malibu



Dekton Laguna



Dekton Salina



Dekton Marina




Silestone Eclectic Pearl



Silestone Lime Delight




Silestone Versailles Ivory



Silestone Victorian Silver




Silestone Concrete Pulse




Dekton VK01 Nebbia



Dekton TK05 Sabbia



Dekton VK02 Avorio



Dekton TK06 Marmorio




Dekton GK07 Ceppo



Dekton VK03 Grigio




Silestone Parisien Bleu




Silestone Brass Relish




Dekton VK04 Grafite




Silestone Bohemian Flame



Silestone Cinder Craze



Silestone Romantic Ash



Dekton Uyuni




Silestone Iconic White




Silestone Blanco Zeus

Dekton Zenith




Silestone Miami White



Dekton Halo




Silestone Miami Vena



Dekton Mooné



Silestone Blanco Maple 14



Silestone Snowy Ibiza



Silestone Eternal Statuario




Silestone Calacatta Gold




Silestone Ethereal Glow



Silestone Ethereal Dusk



Silestone Ethereal Haze



Silestone Nolita



Silestone Ariel




Silestone Blanco Norte 14



Silestone Blanco Stellar



Silestone Ethereal Noctis



Dekton Limbo



Dekton Rem



Dekton Vigil



Dekton Neural



Silestone Pearl Jasmine * ● Q



Dekton Aura 22 □ ◀



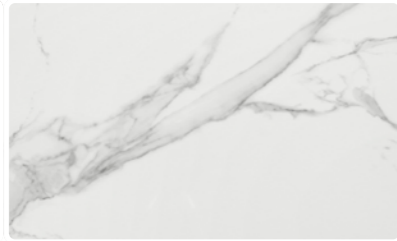
Dekton Opera ◻ ◀ kC



Dekton Entzo 22 □



Dekton Daze ◻ ◀ kC



Dekton Natura 22 * ◻ ◀



Dekton Olimpo * kC



Dekton Lucid * ◻ ◀ kC



Dekton Morpheus ◻ ◀ kC



Dekton Awake * ◻ ◀ kC




Dekton Reverie ◻ ◀ kC



Dekton Trance * ◻ ◀ kC



Dekton Helena 22 * ◻ ◀




Dekton Bergen * ◻ ◀ kC




Dekton Portum ◻ kC




Silestone Niebla * ● Q




Dekton Nilium 22 □




Silestone Yukon * ● Q




Dekton Lunar 22 ◻ ◀ ◻ ◀



Dekton Albarium 22 ◻ ◀ ◻ ◀




Dekton Aeris ◻ ◀ ◻ ◀



Dekton Edora ◻ ◻ ◀ ◻ ◀




Dekton Danae ◻ ◻ ◻ ◻



Dekton Nacre ◻ ◻ ◻ ◻



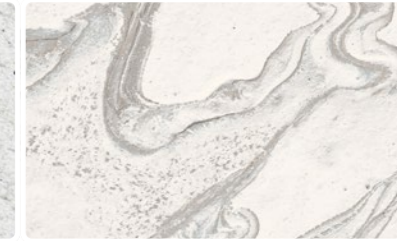
Dekton Sasea ◻ ◻ ◻ ◻ ◻ ◻



Silestone Desert Silver * ● Q




Sensa Siberia *



Dekton Liquid Sky 22 ◻ ◻



Sensa Colonial White *




Sensa Ice Blu 19 *



Sensa San Angelo ●




Silestone Faro White ● Q+




Silestone Lagoon * ● Q




Sensa White Macaúbas *




Dekton Liquid Shell 22 ◻ ◻




Sensa Taj Mahal * ●



Dekton Arga * ◻ ◻




Dekton Taga *



Dekton Argentium ◻ ◻ ◻ ◻




Sensa Glacial Blue *



Dekton Khalo *




Sensa Vancouver ●



Dekton Kovik ◻ ◻ ◻ ◻




Silestone Eternal Serena * ● Q




Silestone Poblenu ● Q+



Dekton Keon ◻ ◻ ◻ ◻



Silestone Camden ● Q



Silestone Cincel Grey ● Q+

→ Waschbecken Marie, arbeitsplatte und wandverkleidung Silestone® Posidonia Green



→ Waschbecken Marie Top Silestone® Blanco Zeus / Arbeitsplatte, odenbeläge und wandverkleidung Silestone® Cala Blue



Bodenbelag und Wandverkleidung

Visuelle Kontinuität im gesamten Raum

Die gleiche Oberfläche wird für die Verkleidung von Böden, Wänden und Möbeln verwendet. Dank seines großen Formats und eines thermischen Dehnungskoeffizienten von nahezu Null kann es mit weniger, praktisch nicht wahrnehmbaren Fugen verlegt werden.



Design und Muster

Drei Gruppen von Mustern, die den Design-Prozess vereinfachen.

Um den Planungsprozess zu erleichtern, haben wir unser Dekton® Farbspektrum in drei verschiedene Cluster von Mustern unterteilt. Unser gesamtes Angebot wird als Infinite Pattern, Singular Pattern oder Smooth Pattern bezeichnet, je nach dem gewünschten Effekt für große Flächen und der Platzierung der Platten nebeneinander, unter Berücksichtigung der Ausrichtung des Designs, der Schattierungen und Variationen.

Diese Klassifizierung ist jedoch nur ein Anhaltspunkt. Wir empfehlen Ihnen, sich für eine individuelle Beratung an unsere Produktabteilung zu wenden, um die Umsetzung Ihres Projekts so, wie Sie es sich vorstellen, zu gewährleisten.



Singular Pattern (einzelnes Muster)

Designs mit einem komplexeren Farbspektrum und einer sehr starken Ausrichtung, die zu Mustern mit viel Charakter und Variation in kleineren Schnitten oder kontinuierlichen Layouts führen.



Smooth Pattern (glattes Muster)

Designs mit einer Ausrichtung in der grafischen Struktur, die beim Schneiden und Platzieren der Platten berücksichtigt werden muss. Dieses Muster ist sehr vielseitig und erfordert bei der Installation eine entsprechende Ausrichtung.



Infinite Pattern (unendliches Muster)

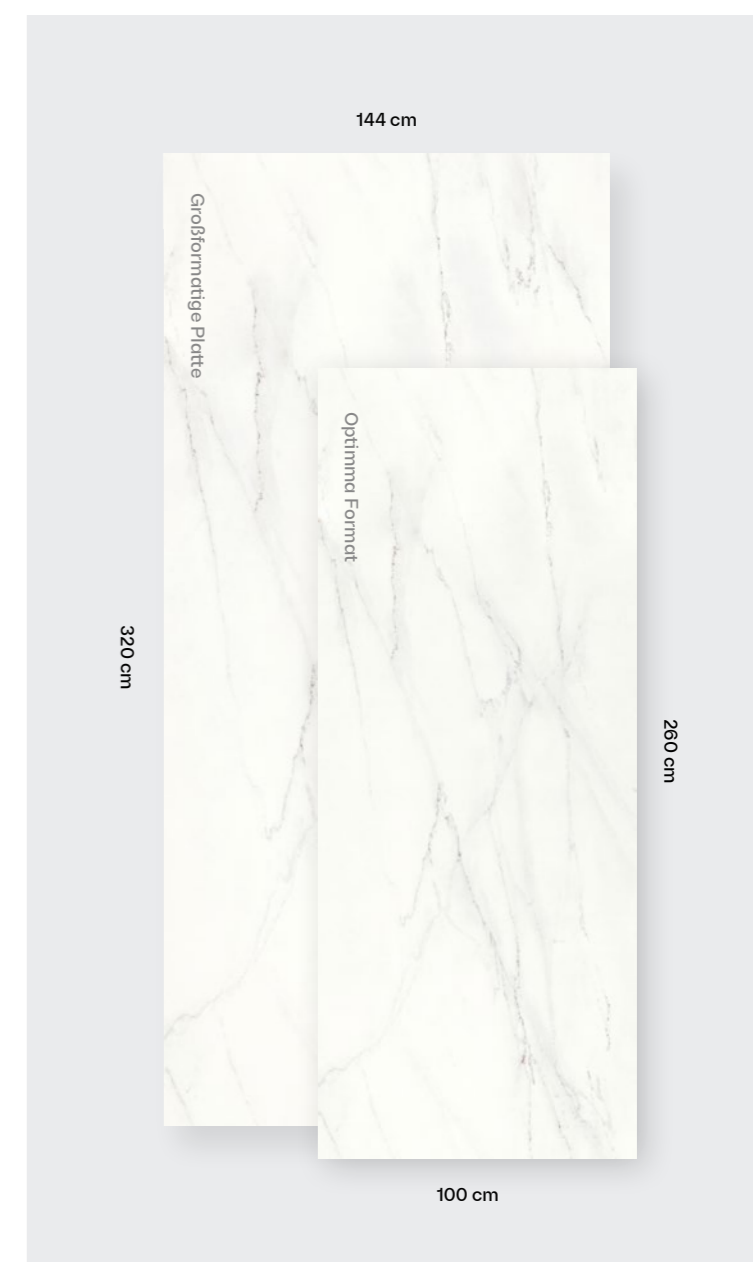
Einheitliche Farben oder Designs mit einer konsistenten oder fast konsistenten Zusammensetzung und Struktur, die bei Verkleidungen wie Böden, Wänden oder Fassaden eine beliebige Platzierung von Platten, die ein schönes, einheitliches Aussehen bieten.

Optimma-Format

Ein Dekton-Format®, das für maximale Effizienz in den gängigsten Anwendungen optimiert ist.

Unsere Dekton®-Platten sind für die gängigsten Verkleidungen optimiert, um ein neues Format mit geringeren Kosten, verbessertem Design, leichterem Einbau und besserer Handhabung zu schaffen.

260 cm x 100 cm in 4-mm-Stärke



Rotierendes Muster

Alle Farben haben ein rotierendes Muster, außer Rem und Kelya, die ein statisches Muster haben.

Bei rotierenden Mustern wird das Diagramm in jeder seiner Wiederholungen (in jeder Platte) mit einer leichten vertikalen Verschiebung nach oben gedruckt (Schnecke aufwärts).

Beim statischen Muster wird das Diagramm immer in der gleichen Position gedruckt, aber es besteht die Möglichkeit, dass, wenn die Platten horizontal nebeneinander liegen, die unmittelbar darauf folgende sich um 180° dreht, wie in der folgenden Abbildung zu sehen ist, um mit der Bewegung im Design zu spielen.



Dekton® Book Match

Book Match

Auf der Grundlage einiger unserer Designs haben wir einmalige symmetrische und austauschbare Referenzen geschaffen, wodurch Kompositionen und Designs mit einer kontinuierlichen Maserung zwischen unterschiedlichen Teilen möglich werden.

Jedes Stück hat eine einmalige Kombination von Zahlen und Buchstaben, um die Muster auszuwählen, die am besten zu Ihren Bedürfnissen passen, je nach Farbe und verfügbaren Stärken.

Produkt auf Nachfrage, prüfen Sie die Verfügbarkeit.

Dekton® Slim Aura 15
Erhältlich in den Stärken 4 mm,
8 mm, 12 mm und 20 mm.




Dekton® Natura 22
Erhältlich in den Stärken 4 mm,
8 mm, 12 mm und 20 mm.



Dekton® Awake
Erhältlich in den Stärken 4 mm,
8 mm und 12 mm.



Dekton® Lucid und Morpheus
Erhältlich in 8 mm, 12 mm
und Optimma-Format




Dekton® Lineal Match y Design Match

Lineal Match

Wir stellen ein neues Konzept vor, das gleichfarbige Referenzen enthält, um eine fließende und kontinuierliche Atmosphäre zu schaffen. Fokussiert auf großflächige Bodenbeläge und vertikale Verkleidungen.


Dekton® Somnia
Erhältlich in den Stärken 4 mm, 8 mm
und 12 mm und Optimma-Format



Design Match

Ein neues Design, das die Platten vertikal positioniert. Die Platte dreht sich bei jeder ihrer Wiederholungen um 180°, wodurch ein kontinuierliches und harmonisches Design entsteht.

Dekton® Trance
Erhältlich in den Stärken 4 mm,
8 mm und 12 mm





Dekton® Grip und Grip+

Verbesserte Griffbarkeit für alle rutschfesten Anwendungen wie Bäder, Schwimmbäder oder Fußböden im Freien.

Jeder Raum hat unterschiedliche technische Anforderungen. Wir bringen ein neues Portfolio für rutschfeste Bodenbeläge in zwei Ausführungen auf den Markt: Grip und Grip+

Grip, die rutschfeste Oberfläche, die leicht zu reinigen ist und sich ideal für helle Farben eignet.

Grip+, der maximale Grip für die anspruchsvollsten Einsatzbereiche und maximale Reinigungsfreundlichkeit.

Zwei äußerst haltbare und widerstandsfähige Anti-Rutsch-Behandlungen, die während des Herstellungsprozesses von Dekton® kontrolliert angewendet werden, ohne dass chemische oder mechanische Mittel erforderlich sind.

Farben mit Anti-Rutsch-Beschichtung können im Vergleich zur matten Standardbeschichtung leichte Farbunterschiede aufweisen, die bei Farben wie Sasea oder Danae deutlicher zu erkennen sind.

Dekton® Grip-Farben



Aeris

Albarium 22

Danae


Lunar 22

Nacre

Sasea

VK01 Nebbia

Dekton® Grip+-Farben



Aeris

Albarium 22


Argentium

Bromo

Danae

GK07 Ceppo

Keon



Kreta

Lunar 22

Nacre

Sasea

Soke

TK05 Sabbia

TK06 Marmorio



VK01 Nebbia

VK02 Avorio

VK03 Grigio

Waschbecken und Duschtassen

Strapazierfähigkeit und Schönheit – zeitlose Eigenschaften, die sich harmonisch in den Raum einfügen oder zu einem ikonischen Teil des Badezimmers werden.

Waschbecken, Arbeitsplatten und Duschtassen aus den modernsten von Cosentino® entwickelten Materialien. Maximale Strapazierfähigkeit in den Hauptmerkmalen des Badezimmers mit einem gehobenen und zeitlosen Design, das in jeden Raum passt und einzigartige Badezimmer aufleben lässt.

Badezimmer, die mit Schlichtheit, Eleganz und Raffinesse jedem Einrichtungsstil eine persönliche Note verleihen.



Waschbecken und Arbeitsplatten

Vielseitige und strapazierfähige Designs.

Arbeitsplatten und Waschbecken passend für jeden Raum, mit einer Vielzahl von Designs, bei denen geometrisches Gleichgewicht und Schlichtheit vorherrschen.

Die Beständigkeit einer zeitlosen Ästhetik und die Härte und Widerstandsfähigkeit der Materialien der neuesten Generation von Cosentino®: Silestone® und Dekton®.



5
JAHRE
COSENTINO
GARANTIE

Waschbecken und Arbeitsplatten

Komplettes Produktsortiment

Designer Waschbecken und Arbeitsplatten geeignet für jeden Raum.



Evita
Silestone® Integrity S. 196



Simplicity
Silestone® · Dekton® S. 206



Reflection
Silestone® · Dekton® S. 208



Marie
Silestone® Integrity S. 198



Eleganz
Silestone® S. 200




Silence
Silestone® · Dekton® S. 210



HLine Flex
Silestone® · Dekton® S. 212



Armony
Silestone® S. 202



Symmetry
Silestone® S. 204



HLine Urban
Silestone® · Dekton® S. 214



HLine Waschtisch
Silestone® · Dekton® S. 216

Evita

Integrity



Drei Größen Integrity-Waschbecken mit rundem und funktionellem Design, die Technologie und Integration verbinden und Komfort für die anspruchsvollsten Lösungen bieten.



Evita S



Evita L



Evita Q

Eigenschaften

1. Geformtes Becken mit Integrity®-Technologie, ohne Fugen, mit reduzierter Höhe und abgerundeten Wandecken.
2. Optionaler Überlauf.
3. Zusätzliche Becken können geliefert und montiert werden.
4. Kundenspezifische Optionen für die Arbeitsplatte wie Handtuchhalter, Ausschnitte, seitliche Füße (nicht strukturell), Höhe der Schürze, etc.
5. Klick-Klack-Ventil im Lieferumfang enthalten.
6. Stützstangen im Lieferumfang enthalten (für Arbeitsplatten mit Sockel).

Wasserhahn

Mit oder ohne Bohrungen für Wasserhähne.

Überlauf

Mit oder ohne Überlauf

Integriertes Becken

Standard S: 50 cm x 30 cm x 10 cm
Standard L: 65 cm x 30 cm x 10 cm
Standard Q: 51 cm x 41 cm x 10 cm

Kante

12 mm gerade Kante
Sockel: 125 mm

Arbeitsplatte

Länge: von 60 cm bis 320 cm*
Breite: von 40 cm bis 60 cm.

*Nur Jumbo-Platte. Bei der maximalen Länge ist eine Durchgängigkeit der Äderung in den Sockeln nicht möglich.

Erhältliche Farben

Erhältlich in einer Auswahl von Silestone®-Farben (12 mm), poliert. Bitte scannen Sie den folgenden QR-Code, um das neueste Silestone® Integrity Portfolio zu sehen.



Marie

Integrity




Das Integrity-Waschbecken ist in zwei verschiedenen Formaten, die auf der oder in die Arbeitsplatte integriert sind, und in zwei verschiedenen Größen erhältlich. Ihre weichen Kanten und die große Auswahl an Oberflächen passen perfekt zu allen Badezimmern.



Marie S



Marie L



Marie TOP S



Marie TOP L

Eigenschaften

1. Geformtes Becken mit Integrity-Technologie, ohne Fugen, mit reduzierter Höhe und abgerundeten Wandecken.
2. TOP Aufsatzwaschbecken-Modelle in exklusiver Matt-Ausführung.
3. Zusätzliche Becken können geliefert und montiert werden.
4. Kundenspezifische Optionen für die Arbeitsplatte wie Handtuchhalter, Ausschnitte, seitliche Füße (nicht strukturell), Höhe der Schürze, etc.
5. Klick-Klack-Ventil im Lieferumfang enthalten.
6. Stützstangen im Lieferumfang enthalten (für Arbeitsplatten mit Sockel).

Wasserhahn

Mit oder ohne Bohrungen für Wasserhähne.

Integriertes Becken

Standard S: 34 cm x 37 cm x 7 cm
Standard L: 51 cm x 37 cm x 7 cm

TOP Becken

Standard S: 34 cm x 37 cm x 10 cm
Standard L: 51 cm x 37 cm x 10 cm

Kante

20 mm gerade Kante
Sockel: 125 mm (integriert), 10 mm (TOP)

Arbeitsplatte

Länge: von 47 cm bis 320* cm.
Breite: von 44 cm bis 60 cm.

*Nur Jumbo-Platte. Bei der maximalen Länge ist eine Durchgängigkeit der Äderung in den Sockeln nicht möglich.

Erhältliche Farben

Erhältlich in einer Auswahl von Silestone®-Farben (20 mm), poliert oder Suede (TOP-Version in matt). Bitte scannen Sie den folgenden QR-Code, um das neueste Silestone® Integrity Portfolio zu sehen.



Elegance



Elegance ist unser bekanntes Waschbecken aus CTS-Teilen. Passen Sie Ihr Waschbecken an für das elegante einheitliche Design, das Sie sich wünschen.



Eigenschaften

1. Traditionelles rechteckiges Becken mit funktionalem Design.
2. Optionaler Überlauf.
3. Zusätzliche Becken können geliefert und montiert werden.
4. Kundenspezifische Optionen für die Arbeitsplatte wie Handtuchhalter, Ausschnitte, seitliche Füße (nicht strukturell), Höhe der Schürze, etc.
5. Klick-Klack-Ventil im Lieferumfang enthalten.
6. Stützstangen im Lieferumfang enthalten (für Arbeitsplatten mit Sockel).

Wasserhahn

Mit oder ohne Bohrungen für Wasserhähne.

Überlauf

Mit oder ohne Überlauf

Integriertes Becken

Standard: 49 cm x 30 cm x 10 cm
Andere Größen verfügbar ab 20 Stück.

Kante

20 mm gerade Kante
Sockel: 125 mm

Arbeitsplatte

Länge: von 59 cm bis 320* cm.
Breite: von 40 cm bis 60 cm.

*Nur Jumbo-Platte. Bei der maximalen Länge ist eine Durchgängigkeit der Äderung in den Sockeln nicht möglich.

Erhältliche Farben


Erhältlich in allen Silestone®-Farben (20 mm Ausführung), poliert oder Suede. Bitte scannen Sie den nachstehenden QR-Code, um das neueste Portfolio der Silestone-Farben® zu sehen.



Armony



Die Evolution der Tradition macht dieses Waschbecken zur idealen Ergänzung für ein unverwechselbares Badezimmer und verleiht dem Raum die nötige Harmonie.



Eigenschaften

1. Abnehmbare Rampe für einfache Reinigung.
2. Zusätzliche Becken können geliefert und montiert werden.
3. Kundenspezifische Optionen für die Arbeitsplatte wie Handtuchhalter, Ausschnitte, seitliche Füße (nicht strukturell), Höhe der Schürze, etc.
4. Inklusive Saugnapf zum Anheben der Rampe.
5. Inklusive Gitterspülsteinventil (kann nicht geschlossen werden).
6. Stützstangen im Lieferumfang enthalten (für Arbeitsplatten mit Sockel).

Wasserhahn

Mit oder ohne Bohrungen für Wasserhähne.

Integriertes Becken

Standard: 49 cm x 30 cm x 10 cm
Andere Größen verfügbar ab 20 Stück.

Kante

20 mm gerade Kante
Sockel: 160 mm

Arbeitsplatte

Länge: von 59 cm bis 320* cm.
Breite: von 40 cm bis 60 cm.

*Nur Jumbo-Platte. Bei der maximalen Länge ist eine Durchgängigkeit der Äderung in den Sockeln nicht möglich.

Erhältliche Farben


Erhältlich in allen Silestone®-Farben (20 mm Ausführung), poliert oder Suede. Bitte scannen Sie den nachstehenden QR-Code, um das neueste Portfolio der Silestone-Farben® zu sehen.



Symmetry



Innovatives Waschbecken-Design mit geraden Linien und reduzierter Höhe, erhältlich in drei verschiedenen Größen, um die ideale Lösung für die minimalistischsten Räume zu bieten.



Eigenschaften

1. Aufsatzwaschbecken geeignet für Arbeitsplatten aus jedem Material.
2. Drei Größen von Waschbecken für jeden Bedarf und jeden Badezimmerraum.
3. Kundenspezifische Optionen für die Arbeitsplatte wie Handtuchhalter, Ausschnitte, seitliche Füße (nicht strukturell), Höhe der Schürze, etc.
4. Klick-Klack-Ventil im Lieferumfang enthalten.
5. Stützstangen im Lieferumfang enthalten (für Arbeitsplatten mit Sockel).

Wasserhahn

Mit oder ohne Bohrungen für Wasserhähne.

Unterbauwaschbecken

Standard S: 33 cm x 23 cm x 7 cm
(Ext. 45 cm x 38 cm x 10 cm)

Standard M: 38 cm x 25 cm x 7 cm
(Ext. 50 cm x 40 cm x 10 cm)

Standard L: 58 cm x 30 cm x 7 cm
(Ext. 70 cm x 45 cm x 10 cm)

Andere Größen verfügbar ab 20 Stück.

Kante

20 mm gerade Kante, Sockel: 100 mm

Arbeitsplatte

Länge: von 55 cm bis 320* cm.
Breite: von 43 cm bis 60 cm.

*Nur Jumbo-Platte. Bei der maximalen Länge ist eine Durchgängigkeit der Äderung in den Sockeln nicht möglich.

Erhältliche Farben

Erhältlich in allen Silestone®-Farben (20 mm Ausführung), poliert oder Suede. Bitte scannen Sie den nachstehenden QR-Code, um das neueste Portfolio der Silestone-Farben® zu sehen.



Simplicity



Ein Waschbecken mit minimalistischem, aber praktischem Design. Seine modernen und eleganten Linien machen es zu einer einfachen, aber intelligenten Wahl für Ihr Badezimmer.



Eigenschaften

1. Abnehmbare Abdeckung für einfache Reinigung.
2. Feste Rampe mit spritzwassergeschützter Neigung.
3. Zusätzliche Becken können geliefert und montiert werden.
4. Kundenspezifische Optionen für die Arbeitsplatte wie Handtuchhalter, Ausschnitte, seitliche Füße (nicht strukturell), Höhe der Schürze, etc.
5. Inklusive Saugnapf zum Anheben der Abdeckung.
6. Inklusive Gitterspülsteinventil (kann nicht geschlossen werden).
7. Stützstangen im Lieferumfang enthalten (für Arbeitsplatten mit Sockel).

Wasserhahn

Mit oder ohne Bohrungen für Wasserhähne.

Unterbauwaschbecken

Standard: 49 cm x 30 cm x 10 cm
Andere Größen verfügbar ab 20 Stück.

Kante

20 mm gerade Kante für Silestone®
12 mm gerade Kante für Dekton®
Sockel: 160 mm

Arbeitsplatte

Länge: von 59 cm bis 320 cm.
Breite: von 44 cm bis 60 cm.

*Jumbo-Platte nur für Silestone®. Bei der maximalen Länge ist eine Durchgängigkeit der Äderung in den Sockeln nicht möglich.

Erhältliche Farben


Erhältlich in allen Silestone®-Farben (20 mm), poliert oder Suede, und Dekton®-Farben (12 mm Ausführung). Bitte scannen Sie den nachstehenden QR-Code, um das aktuelle Portfolio der Silestone®- und Dekton®-Farben zu sehen.



Reflection



Innovatives und vielseitiges Waschbecken mit doppeltem Abfluss. Das innovative Design mit den geraden Linien und die Auswahl an Größen stellen die ideale Lösung dar, Ihren persönlichen Stil in Ihrem Badezimmer zu reflektieren.



Eigenschaften

1. Abnehmbare Abdeckung für einfache Reinigung.
2. Doppeltes Abflussgefälle, perfekt für zwei Wasserhähne.
3. Zusätzliche Becken können geliefert und montiert werden.
4. Kundenspezifische Optionen für die Arbeitsplatte wie Handtuchhalter, Ausschnitte, seitliche Füße (nicht strukturell), Höhe der Schürze, etc.
5. Inklusive Saugnapf zum Anheben der Abdeckung.
6. Inklusive Gitterspülsteinventil (kann nicht geschlossen werden).
7. Stützstangen im Lieferumfang enthalten (für Arbeitsplatten mit Sockel).

Wasserhahn

Mit oder ohne Bohrungen für Wasserhähne.

Integriertes Becken

Standard S: 49 cm x 30 cm x 8 cm
Standard M: 90 cm x 30 cm x 8 cm
Standard L: 120 cm x 30 cm x 8 cm
Andere Größen verfügbar ab 20 Stück.

Kante

Silestone® 20 cm gerade Kante
12 mm gerade Kante für Dekton®
Sockel: 125 mm und 160 mm

Arbeitsplatte

Länge: von 59 cm bis 320* cm.
Breite: von 40 cm bis 60 cm.

*Jumbo-Platte nur für Silestone®. Bei der maximalen Länge ist eine Durchgängigkeit der Äderung in den Sockeln nicht möglich.

Erhältliche Farben


Erhältlich in allen Silestone®-Farben (20 mm), poliert oder Suede, und Dekton®-Farben (12 mm Ausführung). Bitte scannen Sie den nachstehenden QR-Code, um das aktuelle Portfolio der Silestone®- und Dekton®-Farben zu sehen.



Silence



Waschbecken mit einem Design, das sowohl die Wärme als auch die Ruhe bietet, die ein entspannendes Badezimmer braucht. Ein stiller Wasserfall für ultimatives Wohlbefinden.



Eigenschaften

1. Linearer Abfluss (für Reinigung nicht zugänglich)
2. Nahezu unmerkliches Abflussgefälle.
3. Zusätzliche Becken können geliefert und montiert werden.
4. Kundenspezifische Optionen für die Arbeitsplatte wie Handtuchhalter, Ausschnitte, seitliche Füße (nicht strukturell), Höhe der Schürze, etc.
5. Inklusive Gitterspülsteinventil (kann nicht geschlossen werden).
6. Stützstangen im Lieferumfang enthalten (für Arbeitsplatten mit Sockel).
7. Möglichkeit von maßgeschneiderten Beckenlösungen ab 20 Stk.

Wasserhahn

Mit oder ohne Bohrungen für Wasserhähne.

Integriertes Becken

Standard S: 49 cm x 30 cm x 8 cm
Standard M: 90 cm x 30 cm x 8 cm
Standard L: 120 cm x 30 cm x 8 cm
Andere Größen verfügbar ab 20 Stück.

Kante

20 mm gerade Kante für Silestone®
12 mm gerade Kante für Dekton®
Sockel: 125 mm und 160 mm

Arbeitsplatte

Länge: von 59 cm bis 320 cm.
Breite: von 40 cm bis 60 cm.

*Jumbo-Platte nur für Silestone®. Bei der maximalen Länge ist eine Durchgängigkeit der Äderung in den Sockeln nicht möglich.

Erhältliche Farben

Erhältlich in allen Silestone®-Farben (20 mm), poliert oder Suede, und Dekton®-Farben (12 mm). Bitte scannen Sie den nachstehenden QR-Code, um das aktuelle Portfolio der Silestone®- und Dekton®-Farben zu sehen.



HLine Flex

DEKTON® silestone®

Die perfekte Kombination aus einer Silestone®- oder Dekton®-Arbeitsplatte und einem Unterbauwaschbecken aus Keramik, die volle Funktionalität und einfache Reinigung für Ihr Projekt bietet.



Eigenschaften

1. Sanitäres Waschbecken aus Porzellan.
2. Verdeckter Überlauf.
3. Zusätzliche Becken können geliefert und montiert werden.
4. Kundenspezifische Optionen für die Arbeitsplatte wie Handtuchhalter, Ausschnitte, seitliche Füße (nicht strukturell), Höhe der Schürze, etc.
5. Klick-Klack-Ventil im Lieferumfang enthalten.
6. Stützstangen im Lieferumfang enthalten (für Arbeitsplatten mit Sockel).

Wasserhahn

Mit oder ohne Bohrungen für Wasserhähne.

Überlauf

Mit Überlauf

Keramikwaschbecken unter der Arbeitsplatte

Standard: 49 cm x 30 cm x 10 cm

Kante

12 mm gerade Kante
Silestone®/Dekton®
Sockel: 210 mm

Arbeitsplatte

Länge: von 60 cm bis 320 cm.*
Breite: von 46 cm bis 60 cm.

*Jumbo-Platte nur für Silestone®. Bei der maximalen Länge ist eine Durchgängigkeit der Äderung in den Sockeln nicht möglich.

Erhältliche Farben

Erhältlich in allen Silestone®-Farben (12 mm), poliert oder Suede, und Dekton®-Farben (12 mm Ausführung). Bitte scannen Sie den nachstehenden QR-Code, um das aktuelle Portfolio der Silestone®- und Dekton®-Farben zu sehen.



HLine Urban

DEKTON® silestone®

Eine Kombination aus Silestone®- oder Dekton®-Arbeitsplatte und Keramik-Aufsatzwaschbecken in modernem Design und für jeden Bedarf geeignet.



Eigenschaften

1. Waschbecken aus Porzellan.
2. Modernes abgerundetes Design.
3. Ohne Überlauf und Armaturensockel.
4. Möglichkeit, weitere Becken hinzuzufügen und die Positionierung zu bestimmen.
5. Kundenspezifische Optionen für die Arbeitsplatte wie Handtuchhalter, Ausschnitte, seitliche Füße (nicht strukturell), Höhe der Schürze, etc.
6. Klick-Klack-Ventil im Lieferumfang enthalten.
7. Inklusive Stützstangen für Arbeitsplatten mit Sockeln.

Wasserhahn

Mit oder ohne Bohrungen für Wasserhähne.

Oberes Keramikbecken

Standard: Ø 45 mm x 140 mm

Kante

12 mm gerade Kante für Silestone® und Dekton®
Sockel: 100 mm

Arbeitsplatte

Länge: von 45 cm to 320* cm.
Breite: von 45 cm bis 60 cm.

*Jumbo-Platte nur für Silestone®. Bei der maximalen Länge ist eine Durchgängigkeit der Äderung in den Sockeln nicht möglich.

Erhältliche Farben

Erhältlich in allen Silestone®-Farben (12 mm), poliert oder Suede, und Dekton®-Farben (12 mm Ausführung). Bitte scannen Sie den nachstehenden QR-Code, um das aktuelle Portfolio der Silestone®- und Dekton®-Farben zu sehen.



HLine Waschtisch

DEKTON® silestone®

Ein neues Konzept für Regale oder Arbeitsplatten im Badezimmer. Eine Lösung, die diesem besonderen Raum in Ihrem Haus einen anspruchsvollen Touch verleiht.



Eigenschaften

1. Völlig individuell gestaltbar: Bohrungen für Wasserhähne oder Abflüsse für Aufsatzwaschbecken, raue oder polierte Ausschnitte für Einbau- oder Unterbauwaschbecken usw.
2. Geeignet für die Verwendung mit Becken aus beliebigen Materialien.
3. Elemente können einzeln platziert werden.
4. Kundenspezifische Optionen für die Arbeitsplatte wie Handtuchhalter, Ausschnitte, seitliche Füße (nicht strukturell), Höhe der Schürze, etc.
5. Stützstangen im Lieferumfang enthalten (für Arbeitsplatten mit Sockel).

Bohrlöcher

Mit oder ohne Bohrungen.

Kante

12 mm gerade Kante für Silestone® und Dekton®
Sockel: 60 mm, 100 mm, 210 mm

Arbeitsplatte

Länge: von 60 cm bis 320* cm.
Breite: von 30 cm bis 60 cm.

*Jumbo-Platte nur für Silestone®. Bei der maximalen Länge ist eine Durchgängigkeit der Äderung in den Sockeln nicht möglich.

Erhältliche Farben

Erhältlich in allen Silestone®- Farben (12 mm Ausführung), poliert oder Suede, und Dekton®-Farben (12 mm Ausführung). Bitte scannen Sie den nachstehenden QR-Code, um das aktuelle Portfolio der Silestone®- und Dekton®-Farben zu sehen.



Duschtassen

Designs, die perfekt
in den Raum passen.

Mit rutschfesten Oberflächen wie Dekton® Grip, Grip+ und sandgestrahltem Silestone® erreicht unser Portfolio an Duschtassen durch die Integration aller verschiedenen Merkmale eine visuelle Konsistenz im gesamten Raum. Eine einheitliche Oberfläche für alle Anwendungen, die eine Atmosphäre voller ästhetischer Harmonie, Gleichgewicht und Weiträumigkeit schafft.



5
JAHRE
COSENTINO
GARANTIE

Duschtassen

Komplettes Produktsortiment

Fünf Modelle individuell gestaltbarer Duschtassen in einer breiten Palette von Farben und Ausführungen, die sich jedem noch so kompliziert wirkenden Raum und jeder technischen Anforderung anpassen.



Exelis
Silestone®

S. 226




Kador Suite
Silestone®

S. 228



Rainfloor
Dekton®

S. 222



Katräl
Dekton®

S. 224



Wakka
Silestone®

S. 230




Wakka Brim
Silestone®

S. 232

Rainfloor

≡ DEKTON®

Lösung entsprechend den unterschiedlichen Designtrends im Duschbereich. Kombinieren Sie Dekton® mit jedem auf dem Markt erhältlichen Evakuierungssystem: Gitter aus Stahl, ABS oder mit Dekton® selbst verkleidet. Ein elegantes und hochwertiges Produkt, das dem Badezimmer einen besonderen Touch verleiht.



Eigenschaften

1. Hochwertiger maßgeschneiderter integrierter Duschboden.
2. Vielseitige Lösung, die sich in die übrigen Oberflächen integriert.
3. Bündig eingebauter Duschboden.
4. Mit den besten strukturierten Oberflächen Dekton® Grip/Grip+.
5. Geeignet für eine Vielzahl von Abflusssystemen.
6. 5 Jahre Garantie für rutschfeste Oberflächen.
7. Einfacher Einbau vor Ort.
8. Es besteht die Möglichkeit, die Stücke bereits geschnitten zu versenden oder sie vor Ort zu schneiden.

Abmessungen

Standard-Verkleidungsformat
Länge von 71 cm bis 159 cm.
Breite: von 71 cm bis 142 cm.

Nach Maß

Empfohlene Stärke

8 mm

Oberfläche

Dekton® Grip Anti-Rutsch-Beschichtung (Klasse B, DIN 51097) und Grip+ (Klasse C, DIN 51097).

Erhältliche Farben


Erhältlich in allen Dekton®-Farben (8 mm und 12 mm). Bitte scannen Sie den nachstehenden QR-Code, um das aktuelle Portfolio der Dekton® Grip/Grip+-Farben zu sehen.



Katräl

DEKTON®

Neue gerahmte Duschtasse mit einem ausgewogenen und sorgfältig durchdachten einteiligen Design, bei dem der verdeckte Ablauf mit Abdeckung aus demselben Material die perfekte visuelle Kontinuität Ihres Badezimmers ermöglicht.



Eigenschaften

1. Standardrahmen, Höhe 6,5 cm und Breite 2 cm, innen poliert.
2. Verdeckte Abflussfläche für eine perfekte Integration mit den übrigen Elementen.
3. Eine vielseitige Lösung, die in einer Vielzahl von Größen erhältlich ist.
4. Mit den besten strukturierten Oberflächen Dekton® Grip/Grip+.
5. 5 Jahre Garantie für rutschfeste Oberflächen.
6. Optionale Ausschnitte zur Anpassung an vorhandenen Platz sind auf Anfrage erhältlich.
7. Bodenbündiger Einbau (versenkt).
8. Inklusive Ventil mit Siphon und Edelstahlgitter.

Ventil

Zentriert in einer der kurzen Seiten des Stücks.

Perimeterrahmen

2 cm ebene Fläche für optimale Positionierung der Duschwand.

Abmessungen

Länge von 70 bis 200 cm
Breite: von 70 bis 120 cm

Kante

Gerade 65 mm, auf der Innenseite poliert

Oberfläche

Dekton® Grip Anti-Rutsch-Beschichtung (Klasse B, DIN 51097) und Grip+ (Klasse C, DIN 51097).

Erhältliche Farben

Erhältlich in allen Dekton®-Farben (12 mm). Bitte scannen Sie den nachstehenden QR-Code, um das aktuelle Portfolio der Dekton® Grip/Grip+-Farben zu sehen.



Duschtassen

Exelis



Ein einfaches aber robustes Design mit einem Vier-Wege-Ablaufsystem, das für jeden Bedarf geeignet ist. Durch das strukturierte Finish verfügt diese Duschtasse über höchste Anti-Rutsch-Eigenschaften.



Eigenschaften

1. Flacher Rand mit eleganten runden Ecken.
2. Vier-Wege-Ablaufsystem für jeden Bedarf.
3. Möglichkeit, die Position des Ventils bei Bedarf zu verändern (abhängig von der Größe der Wanne).
4. Optionale Ausschnitte zur Anpassung an vorhandenen Platz sind auf Anfrage erhältlich.
5. Optionaler seitlicher Schlitz für den Einbau einer Duschwand.
6. Einbau bodenbündig oder aufliegend.
7. Inklusive Ventil mit Siphon und Duschablauf aus Edelstahl.

Ventil

Individuelle Position des Ventils.

Perimeterbereich

4 cm ebene Fläche für optimale Positionierung der Duschwand.

Abmessungen*

Länge: von 70 cm bis 320 cm.*
Breite: von 70 cm bis 150 cm.*

*Nur Jumbo-Platte. Die N-Boost-Behandlung wird nicht auf sandgestrahlte Bereiche angewendet.

Kante

30 mm glatt poliert.

Oberfläche

Rundum sandgestrahlte Anti-Rutsch-Oberfläche (Klasse B, DIN 51097).

Erhältliche Farben

Erhältlich in allen Silestone®-Farben (30 mm), mit poliertem oder aufgerautem Finish. Bitte scannen Sie den nachstehenden QR-Code, um das neueste Portfolio der Silestone-Farben® zu sehen.



Kador Suite



Der vollständig geformte umlaufende Rahmen sorgt für perfekte Dichtheit beim Duschen. Die Abflussneigung sorgt für eine lineare Wasserauffangfläche über die gesamte Breite.



Eigenschaften

1. Standard-Umfangrahmen 5 cm hoch und 2 cm breit, der auf 3 cm, 4 cm oder 5 cm Breite erweitert werden kann.
2. Zusätzliche Abdeckung für den Abflussbereich verfügbar.
3. Weiche sandgestrahlte Streifen für eine einfache Reinigung.
4. Optionale Ausschnitte zur Anpassung an vorhandenen Platz sind auf Anfrage erhältlich.
5. Optionaler seitlicher Schlitz für den Einbau einer Duschwand.
6. Einbau bodenbündig oder aufliegend.
7. Inklusive Ventil mit Siphon und Duschablauf aus Edelstahl.

Ventil

Individuelle Positionierung

Perimeterrahmen

2 cm ebene Fläche für optimale Positionierung der Duschwand.

Abmessungen

Länge: von 70 cm bis 200 cm.
Breite: von 70 cm bis 150 cm.*

*Nur Jumbo-Platte. Die N-Boost-Behandlung wird nicht auf sandgestrahlte Bereiche angewendet.

Kante


50 mm glatt poliert

Oberfläche

Sandgestrahlte Bänder (Klasse B DIN 51097)

Erhältliche Farben

Erhältlich in allen Silestone®-Farben (20 mm Ausführung), poliert oder Suede. Bitte scannen Sie den nachstehenden QR-Code, um das neueste Portfolio der Silestone-Farben® zu sehen.



Wakka

 **silestone®**

Aus einem Stück gefertigt, ohne vertikale Fugen. Durch seine einfache Neigung ist er funktional und lässt sich leicht in den Badezimmerboden einpassen. Er bietet ein einfaches, praktisches und elegantes Design.



Eigenschaften

1. Aus einem Stück gefertigt, ohne zusätzliches Material, das vertikale Fugen erfordern würde.
2. Für Integration und Kontinuität mit den umgebenden Elementen.
3. Weiche sandgestrahlte Streifen für eine einfache Reinigung.
4. Optionale Ausschnitte zur Anpassung an vorhandenen Platz sind auf Anfrage erhältlich.
5. Bodenbündiger Einbau (versenkt).
6. Inklusive Ventil mit Siphon und Edelstahlgitter.

Ventil

Zentriert in einer der kurzen Seiten des Stücks.

Seitenrahmen

1,5 cm ebene Fläche für optimale Positionierung der Duschwand.

Abmessungen

Länge: von 70 cm bis 250 cm.
Breite: von 70 cm bis 150 cm.*

*Nur Jumbo-Platte. Die N-Boost-Behandlung wird nicht auf sandgestrahlte Bereiche angewendet.

Kante

Abnehmende Kante von 30 mm auf 5 mm.

Oberfläche

Sandgestrahlte Bänder (Klasse B DIN 51097)

Erhältliche Farben

Erhältlich in allen Silestone®-Farben (30 mm), poliert oder Suede. Bitte scannen Sie den nachstehenden QR-Code, um das neueste Portfolio der Silestone-Farben® zu sehen.



Wakka Brim

 **silestone**

Eine auffällige Wanne mit einem raffinierten und technologischen Look, die sich für alle Zwecke eignet. Nehmen Sie eine Wakka-Wanne mit zwei zusätzlichen Seitenrahmen, ohne vertikale Fugen.



Eigenschaften

1. Wanne mit zwei Seitenrahmen, mit einer leichten Abschrägung nach innen, um die Wasseraufnahme zu erleichtern.
2. Neuartiges und innovatives Design im Vergleich zu herkömmlichen Duschtassen.
3. Zusätzliche Abdeckung für den Abflussbereich verfügbar.
4. Weiche sandgestrahlte Streifen für eine einfache Reinigung.
5. Optionale Ausschnitte zur Anpassung an vorhandenen Platz sind auf Anfrage erhältlich.
6. Einbau bodenbündig oder aufliegend.
7. Inklusive Ventil mit Siphon und Duschablauf aus Edelstahl.

Ventil

Zentriert in einer der kurzen Seiten des Stücks.

Seitenrahmen

2,5 cm ebene Fläche für optimale Positionierung der Duschwand.

Abmessungen

Länge: von 70 cm bis 250 cm.
Breite: von 70 cm bis 150 cm.*

*Nur Jumbo-Platte. Die N-Boost-Behandlung wird nicht auf sandgestrahlte Bereiche angewendet.

Kante

30 mm glatt poliert.

Oberfläche

Sandgestrahlte Bänder (Klasse B, DIN 51097)

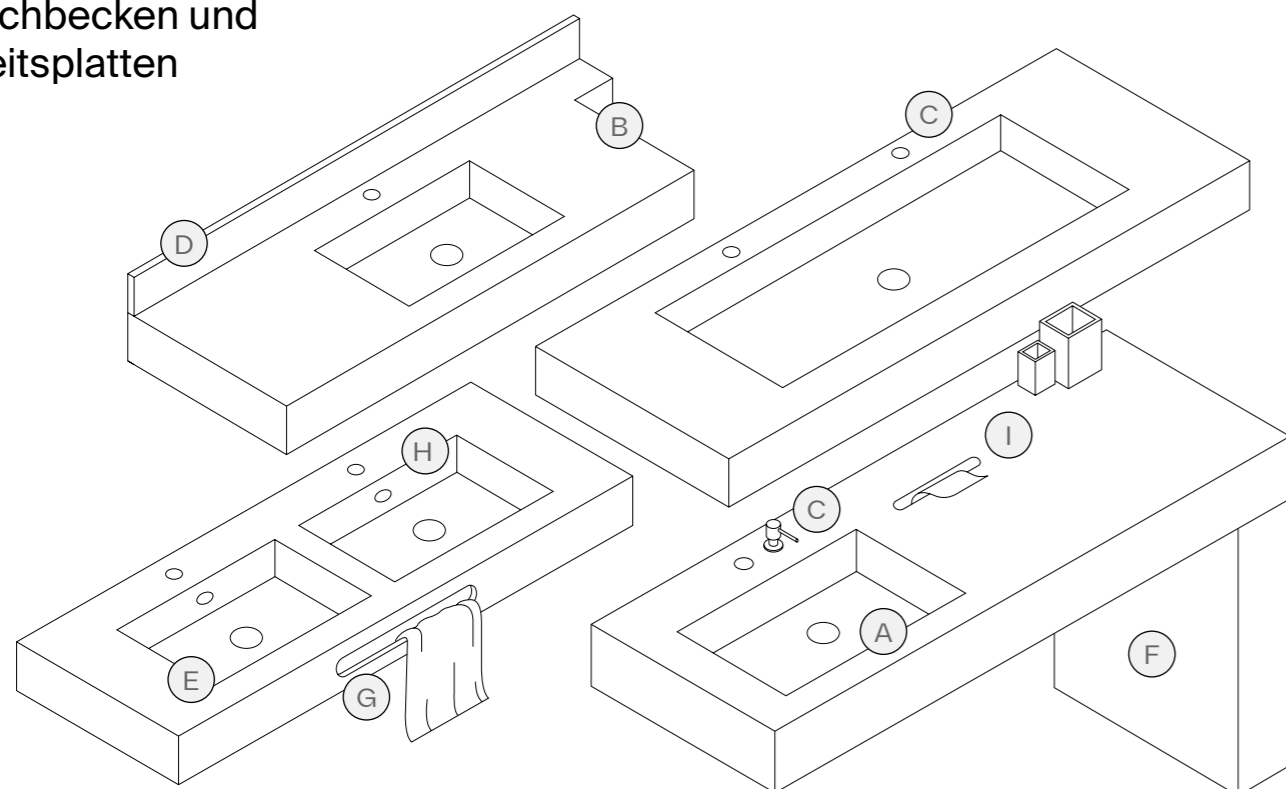
Erhältliche Farben

Erhältlich in allen Silestone®-Farben (30 mm), poliert oder Suede. Bitte scannen Sie den nachstehenden QR-Code, um das neueste Portfolio der Silestone-Farben® zu sehen.



Individuelle Design-Arbeiten

Waschbecken und Arbeitsplatten



- A. Änderung der Beckenposition.
- B. Fugen in der Arbeitsplatte passend zum Raum.
- C. Zusätzliches Bohrloch für Wasserhahn/ Seifenspender (1 Stk. pro zusätzlichem Becken ist im Lieferumfang enthalten).
- D. Maßgeschneiderte Leisten.
- E. Zusätzliches Becken.
- F. Zusätzlicher Fuß mit Stumpf- oder Gehrungsfuge (maximale Größe 90 cm x 60 cm, Breite entsprechend des Standard-Waschbeckensockels).
- G. Handtuchschiene (Abstand zwischen Waschbecken und Aussparung muss ≥ 9 cm betragen).
Klein: 40 cm x 5 cm
Mittel: 60 cm x 5 cm
Groß: 80 cm x 5 cm
- H. Überlauf (je nach Modell).
- I. Zuschnitt für Taschentuchbox (15 cm x 3 cm)

Massgeschneiderte Operationen

Poliertes Ausschnitt (für unter der Waschtischplatte bis zu 60 cm x 40 cm)

Grober Ausschnitt (bis \varnothing 8 cm, für Waschtischabfluss oben)

Zusätzliche Abdeckung

Simplicity und Reflection.

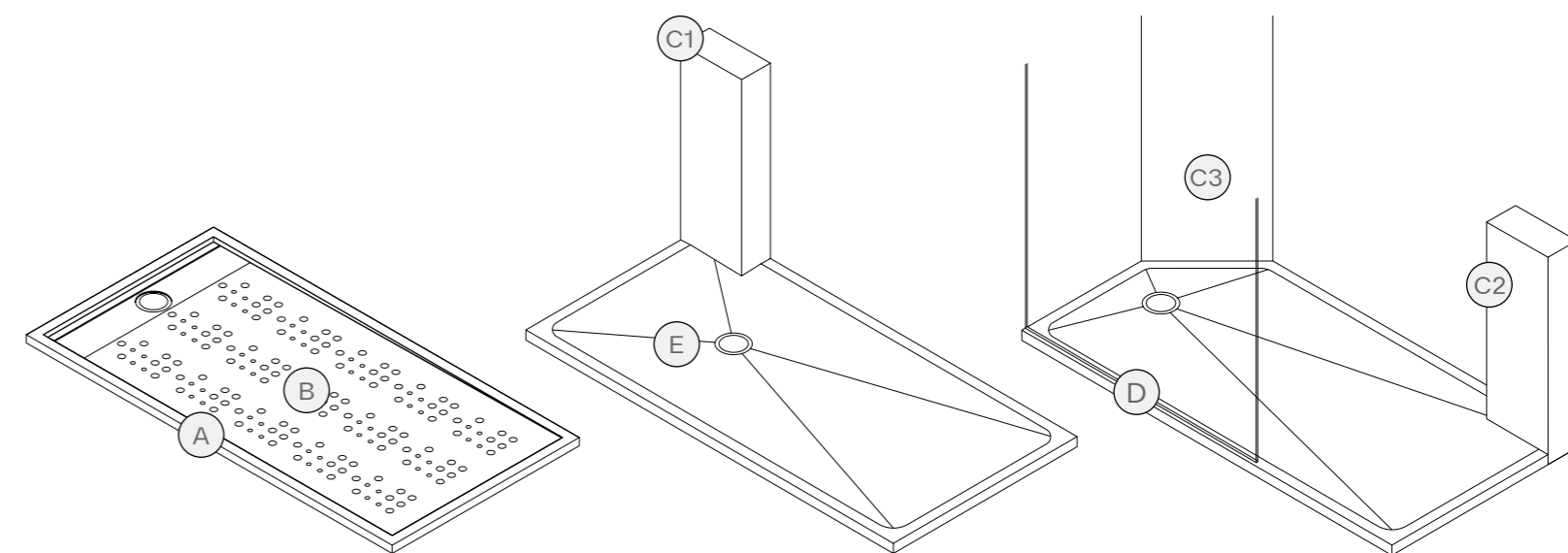


Einbau des Waschbeckens

Sie können den Leitfaden durch Scannen des QR-Codes aufrufen.



Duschtassen



- A. **Kador Suite:** Perimeterrahmen (3 cm, 4 cm or 5 cm) für den Einbau einer Duschwand.
- B. **Kador Suite:** Sandstrahlen nach Kundenwunsch, wird einer Rutschanalyse unterzogen.
- C1. **Exelis:** Gerader Schnitt im Bereich der Duschtassenarmatur zur Anpassung an die Platzverhältnisse.
- C2. **Alle:** Gerader Schnitt im hinteren Bereich der Duschtasse zur Anpassung an den Raum.
- C3. **Alle:** Schrägschnitt in der Duschtasse zur Anpassung an den Raum.
- D. **Kador Suite und Exelis:** Seitenausschnitt für den Einbau von Duschwänden.
- E. **Exelis:** Änderung der Ventilposition (vorbehaltlich bestimmter Grenzen).

Zusätzliche Abdeckung

Kador Suite und Wakka Brim.



Anleitung für den Einbau der Duschtasse

Sie können den Leitfaden durch Scannen des QR-Codes aufrufen.



Zubehör



Zubehör für Waschbecken



Runde Klick-Klack-Beckenabfälle ⁽¹⁾

Waschbecken

Evita, Marie, Elegance, Symmetry,
HLine Flex und HLine Urban

Technische Informationen

Steckdosenanschluss: Ø32 mm (1 1/4")

Wasserdurchfluss: Qmax. 43 l/m

Code: 307383



Farbadapter für Waschbeckenventil

Waschbecken

Evita, Marie, Elegance, Symmetry,
HLine Flex und HLine Urban

Technische Informationen

Außendurchmesser: 62 mm

Innendurchmesser: 30 mm

Überlauf: kompatibel

Code: 347138 (Mattschwarz), 347153 (Gold
gebürstet) und 347154 (Nickel gebürstet)



Flachabfallsieb ⁽¹⁾

Washbasins

Armony, Simplicity, Reflection und Silence

Technische Informationen

Steckdosenanschluss: Ø 32 mm (1 1/4")

Wasserdurchfluss: Qmax. 56 l/m

Code: 341538

Zubehör für Duschtassen



Duschtassenventil mit herausnehmbarem Rost und Siphon ⁽⁴⁾

Duschtassen

Exelis, Kador Suite, Wakka und Wakka Brim

Technische Informationen

Steckdosenanschluss: Ø 40 mm (1 1/2") x 115 mm

Wasserdurchfluss: Qmax. 43 l/m

Siphon: 30 mm

Code: 339708

1. Verchromtes Ventil im Lieferumfang des Beckens enthalten.
2. Adapter wird bei der Bestellung eines Überlaufs als Extra mitgeliefert. Muss bei der Bestellung angegeben werden, wenn erforderlich.
3. Bei der Bestellung eines Waschbeckens mit Sockel werden zwei Stützen mitgeliefert. Für jedes zusätzlich bestellte Becken wird eine weitere Stütze ohne zusätzliche Kosten mitgeliefert. Wenn weitere Stützen benötigt werden, fügen Sie sie bitte manuell der Bestellung bei.
4. Ventil wird mit jeder Duschtasse geliefert.



Überlaufadapter ⁽²⁾

Waschbecken

Elegance und Evita

Technische Informationen

Max. Länge: 300 mm (11 4/5")

Wasserdurchfluss: Qmax. 15 l/m

Code: 324644



Farbadapter für Überlauf

Waschbecken

Elegance und Evita

Technische Informationen

Max. Länge: 320 mm (12 3/5")

Wasserdurchfluss: Qmax. 15 l/m

Code: 347147 (Mattschwarz), 347139 (Gold
gebürstet) und 347129 (Nickel gebürstet)



Teleskophalterung ⁽³⁾

Waschbecken

Elegance, Armony, Symmetry, Simplicity,
Reflection, Silence, Evita, Marie,
HLine Flex/Urban und Bath Top.

Technische Informationen

Länge ohne Verlängerung: 355 mm (14")

Länge mit Verlängerung: 610 mm (24")

Höhe: 60 mm (2 1/2")

Breite: 40 mm (1 3/5")

Ankerplatte: 90 mm x 110 mm x 5 mm.

(3 1/2 x 4 1/3 x 1/5")

Code: 347265



Zertifizierungen

Cosentino® ist sehr engagiert für die Bedürfnisse von Kunden und Lieferanten und setzt sich durch einen verantwortungsvollen Umgang mit Ressourcen für die Umwelt ein. Aus diesem Grund stehen Innovation und eine kontinuierliche Verbesserung unserer Prozesse, Produkte und Dienstleistungen auf globaler Ebene für uns an oberster Stelle.

Cosentino®

ISO 9001
ISO 14001
ISO 20400
ISO 50001
UNE 15896
Leed- und Breeam-Punkte für Silestone®, Dekton® und Sensa by Cosentino®
Soziale Unternehmensverantwortung (CSR, verifiziert von KPMG) auf Grundlage der GRI (Global Reporting Initiative)

Silestone®

Declare Label
EPD (Envirodec)
VOC (UL) Greenguard und Gold.
VOC (Eurofins) A+

Dekton®

Declare Label
DGNB Label
EPD (Envirodec)
VOC (UL) Greenguard und Gold.
VOC (Eurofins) A+
Chemical Spot Test (SEFA)
Brandschutzzertifizierung APF-1525 (Applus) gemäß EN 13501-1
Brennbarkeitsprüfung (CSIRO) gemäß AS 1530.1
Feuer Euroklasse A1 (Tecnalia) gemäß 13501-1
Verbrennungseigenschaften (QAI) gemäß ASTM E84-15b
IMO-Modul B 50171/A2 MED gemäß Richtlinie 2014/90/EU Schiffsausrüstung für Schiffe
IMO-Modul D SMS.MED2.D/109819/A.0 gemäß Richtlinie 2014/90/EU Schiffsausrüstung für Schiffe
USCG Modul B 164.117/EC2690 für Boote Fire Test NFPA 285 (Tecnalia)

Waschbecken

für das BadezimmerWashbasins
DoC (Konformitätserklärung)
gemäß EN 14688
CSA 800580/IAPMO
TJ5065 (QAI) gemäß
CSA B45.5-17/IAPMO Z124

Duschtassen

DoC (Konformitätserklärung)
gemäß EN 14527
Rutschfest DIN 51097
CSA 800580/IAPMO TJ5065 (QAI)
gemäß CSA B45.5-17/
IAPMO Z124

Cosentino®-Garantie

Waschtische Duschtassen Arbeitsplatten im Badezimmer

Cosentino-Standard® Garantieerklärung

Diese Garantieerklärung (im Folgenden „Garantie“) ist nur dann vollständig gültig, wenn der Verbraucher das Projekt innerhalb von 6 Monaten nach dem Kauf registriert hat, wie im entsprechenden Abschnitt angegeben, und wenn der Verbraucher die Originalrechnung oder den Kaufbeleg (mit Angabe des Kaufdatums und des Namens des Händlers des Produkts) vorlegt. Der Verbraucher muss das fehlerhafte Produkt an COSENTINO GLOBAL S.L.U. (hier im Folgenden: **COSENTINO**) senden. Für die Erlangung der Wirksamkeit muss diese Garantie online auf der Website www.cosentino.com registriert werden. Diese Garantie ist übertragbar.

COSENTINO® behält sich das Recht vor, die kostenlose Garantieleistung nicht zu erbringen, wenn die im vorherigen Absatz genannten Voraussetzungen nicht erfüllt sind oder wenn die vom Verbraucher gemachten Angaben falsch, unvollständig oder unleserlich sind. Diese Garantie ist für Endbenutzer im Falle einer nicht gewerblichen Nutzung bestimmt und gilt als für den Gebrauch in Wohngebäuden, wie etwa für alle Gebäude oder Einrichtungen zur privaten Unterbringung. Dabei spielt es keine Rolle, ob es sich um ein Einfamilienhaus oder ein Mehrfamilienhaus handelt.

Durch Cosentino® hergestellte Endprodukte

Dieser Abschnitt der Garantie beschränkt sich auf Endprodukte, die unter einer der COSENTINO®-Marken in Form von dreidimensionalen Produkten hergestellt werden, wie Küchenspülen, Waschbecken, Waschtische und Duschtassen (im Folgenden „Endprodukte“), und deckt alle Herstellungsfehler dieser Produkte für einen Zeitraum von FÜNF JAHREN ab dem Kaufdatum ab.

All dies erfolgt gemäß den Bedingungen und Einschränkungen, die für die übrigen Produkte der Reihen SILESTONE® oder DEKTON® by Cosentino® in diesem Dokument beschrieben sind und auch auf der Website eingesehen werden können. Diese Garantie gilt nur, wenn die Endprodukte sachgerecht installiert wurden (gemäß den geltenden Vorschriften und den spezifischen Montageanweisungen) und ordnungsgemäß gemäß ihres vorgesehenen Nutzungszwecks verwendet wurden (Gebrauchs-, Pflege- und Wartungsanleitung). Verbrauchsartikel (Gummielemente, Dichtungen, Ventile usw.) fallen nicht unter diese Garantie.

Registrierung der Garantie

Um sich als Inhaber dieser Garantie zu registrieren, muss sie über www.cosentino.com aktiviert werden. Für die Registrierung auf dieser Website sind bestimmte Angaben erforderlich, darunter Angaben zur Verkaufsstelle und/oder zum Marmorlieferanten sowie zum Kunden. Wir empfehlen daher, dass sich Kunden direkt an der Verkaufsstelle oder über den Marmorlieferanten registrieren. Am Ende der Registrierung kann sich der Kunde diese Garantie für seinen Gebrauch ausdrucken lassen. Um in den Genuss der Garantie zu kommen, ist es erforderlich, sie innerhalb von sechs (6) Monaten nach dem Kauf zu registrieren.



COSENTINO DEUTSCHLAND GMBH

NIEDERLASSUNG MÜNCHEN

Birkerfeld 48 / 83627 / Warngau
Tel.: +49(0) 8024 902 280
muenchen@cosentino.com

NIEDERLASSUNG BERLIN

Mittelstraße 4, 15827
Blankenfelde-Mahlow
Tel.: +49(0) 306 808 53 80
berlin@cosentino.com

NIEDERLASSUNG DÜSSELDORF

Hubert-Wollenberg-Straße 17-19
40878 / Ratingen
Tel.: +49(0) 2102 700 640
duesseldorf@cosentino.com

NIEDERLASSUNG STUTTGART

Hoher Steg 40 / 74348 / Lauffen a.N.
Tel.: +49(0) 7133 202 60 70

COSENTINO AUSTRIA GMBH

Niederlassung Wien
Waldschulgasse 5 / 2700
Wiener Neustadt
Tel.: +43 (0) 2622 24026
austria@cosentino.com